

## PRODUZIONE

La 143° indagine congiunturale, condotta da Confindustria Vicenza per il 1° trimestre 2019, conferma, questa volta anche con qualche segno negativo, il tendenziale rallentamento dei principali indicatori rilevato nel semestre precedente. **Per la prima volta dal 2° trimestre 2013, l'andamento della produzione registra un -0,7% rispetto al 1° trimestre 2018.**

A fronte del 41% delle aziende che dichiara aumenti di produzione, il 32% delle ditte evidenzia cali produttivi. Il numero di aziende che denuncia un livello produttivo insoddisfacente rappresenta il 39% del totale, in lieve aumento rispetto ai trimestri precedenti.

## MERCATO INTERNO & EXPORT

Dopo quattro anni di andamento positivo, le vendite sul mercato interno scendono al -2,2%. Anche l'export verso i mercati extra UE cala e segna un -4,2% rispetto al 1° trimestre 2018. Diversamente, continua a reggere l'export verso il mercato UE con un +3,05%.

## ORDINI

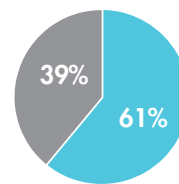
La consistenza del portafoglio ordini rimane stabile per il 34%, mentre cala per il 42% delle aziende ed il periodo di lavoro assicurato supera i tre mesi nel 24% dei casi.

## LIQUIDITÀ E INCASSI

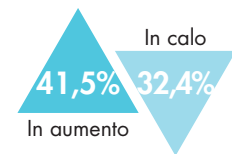
Rimane pressoché stabile la percentuale di aziende che denuncia tensioni di liquidità (18%) così come la percentuale di aziende che lamenta ritardi negli incassi (19%).

### La produzione vista dalle aziende

a) Capacità produttiva

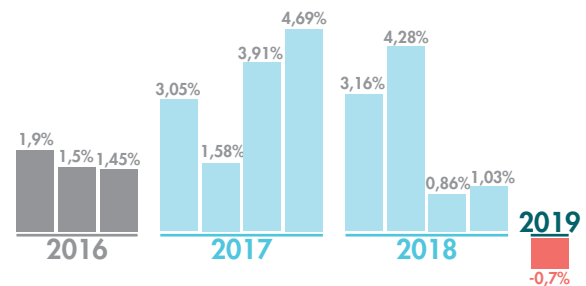


b) Andamento produzione



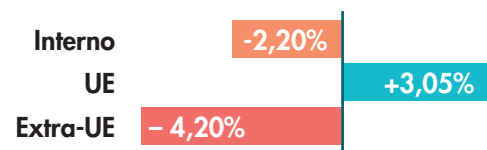
■ Soddisfacente 61%  
■ Insoddisfacente 39%

c) Andamento negli ultimi 12 trimestri.



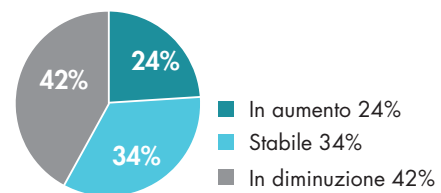
### Vendite sui mercati

Variazione 1° trimestre 2018/2019.



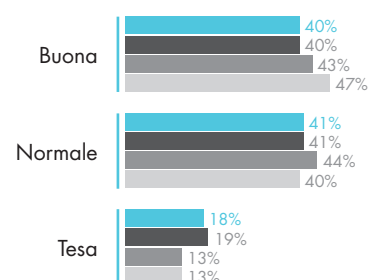
### Portafoglio ordini

Consistenza portafoglio ordini 1° trimestre 2019.



### Liquidità

Stato di liquidità negli ultimi 4 trimestri.



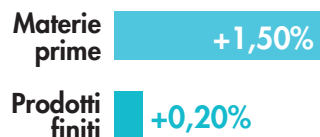
■ 1° trimestre 2019 ■ 4° Trimestre 2018 ■ 3° Trimestre 2018 ■ 2° Trimestre 2018

## PREZZI

Nel 1° trimestre 2019 i prezzi delle materie prime hanno registrato un incremento medio del +1,51%, mentre quelli dei prodotti finiti un aumento del +0,20%.

## Andamento medio dei prezzi

Variazione 1° trimestre 2019.

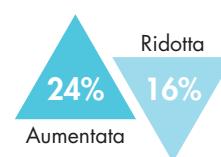


## OCCUPAZIONE

Nel trimestre gennaio - marzo 2019 l'occupazione segna un leggerissimo incremento del numero di addetti pari al +0,26%. Il 60% delle aziende dichiara di aver mantenuto inalterato il proprio livello occupazionale, il 24% l'ha aumentato, mentre il 16% ha ridotto la propria forza lavoro.

## Numero addetti

a) Variazione 1° trimestre 2019. b) Andamento occupazione.



## Andamento principali settori

Consuntivo 1° trimestre 2019.

Settore	Produzione	Export	Occupazione
 Alimentare	▲	▲	▲
 Carta e grafica	▲	▲	▲
 Chimica	▼	▼	▼
 Concia	▼	▼	▼
 Mat. Plastiche	▲	▲	▼
 Meccanica	▼	▼	▲
 Legno/Mobile	▲	▲	▼
 Orafo	▲	▼	=
 Sistema moda	▲	▲	▲
 Vetro, estrattive	▲	▲	▼

## Istat

A livello nazionale, secondo i dati pubblicati dall'ISTAT, nel mese di marzo 2019 l'indice complessivo della produzione è diminuito in termini tendenziali dell'1,4% su base annua.

Prosegue la fase di debolezza della produzione industriale, che chiude con un lieve calo congiunturale anche il terzo trimestre dell'anno. Torna ad essere positiva, invece, la variazione tendenziale dell'indice mensile corretto per gli effetti di calendario, dopo le flessioni dei due mesi precedenti.

Nel terzo trimestre la flessione congiunturale è imputabile ai settori dei beni di consumo e dei beni intermedi, mentre risultano in crescita i comparti dell'energia e dei beni strumentali.