




CONFINDUSTRIA VICENZA

166^a INDAGINE CONGIUNTURALE

4° TRIMESTRE 2024



LA PRODUZIONE

Il 2024 si conclude con un **IV° trimestre** caratterizzato da un ulteriore rallentamento per le imprese manifatturiere vicentine. La **166° indagine congiunturale** condotta da Confindustria Vicenza segnala, infatti, una **variazione negativa della produzione pari a -2,4%** rispetto allo stesso periodo dell'anno precedente.

Si tratta del **settimo trimestre consecutivo di contrazione**, iniziata nel 2° trimestre 2023. La rilevazione, che interessa tutte le aziende del settore manifatturiero, ha visto la partecipazione di **268 aziende associate** (appartenenti a diversi settori di attività e a diverse classi dimensionali) che rappresentano il **25% delle aziende manifatturiere** iscritte all'associazione.

-2,4%

Nel IV° trimestre rispetto a un anno fa

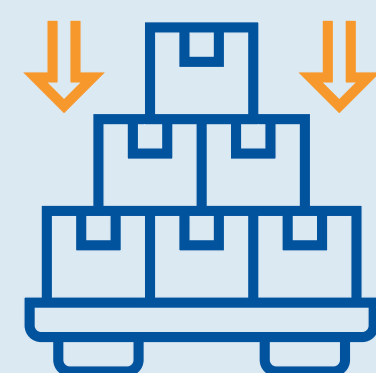

Aumenta, rispetto al trimestre precedente, la percentuale di imprenditori che segnala **incrementi produttivi attestandosi al 30%**, mentre **diminuisce la quota di rispondenti che registra cali produttivi**, pari al **43%** (nel terzo trimestre del 2024 il 22% delle aziende segnalava una crescita, mentre il 47% dichiarava una flessione produttiva).

Il **saldo di opinione** risulta quindi pari a **-13** (era -25 nel terzo trimestre 2024).

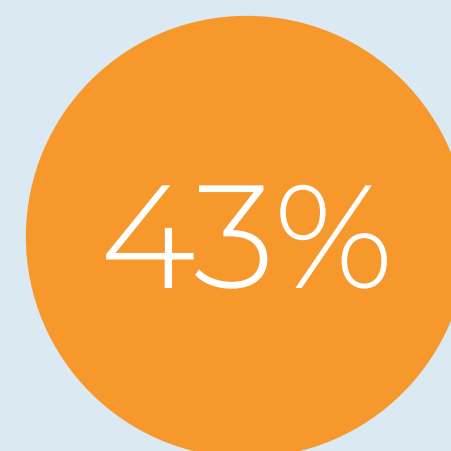


Imprenditori che dichiarano un aumento della produzione

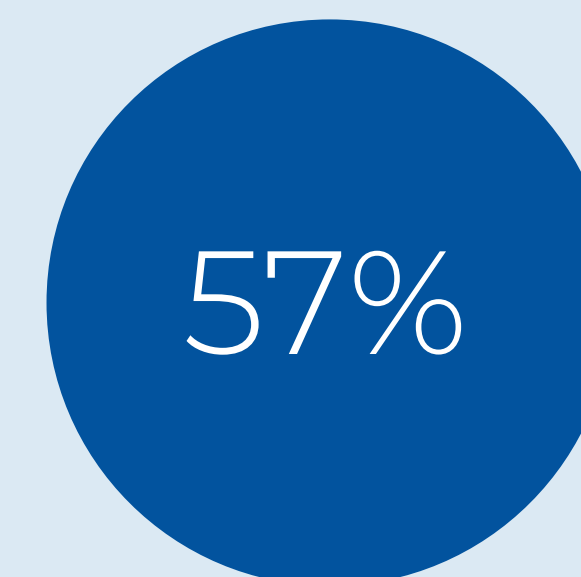
Imprenditori che evidenziano un calo della produzione



Il **43% delle aziende** intervistate denuncia un **livello produttivo insoddisfacente** in lieve aumento rispetto al 41% del trimestre precedente.



INSODDISFACENTE

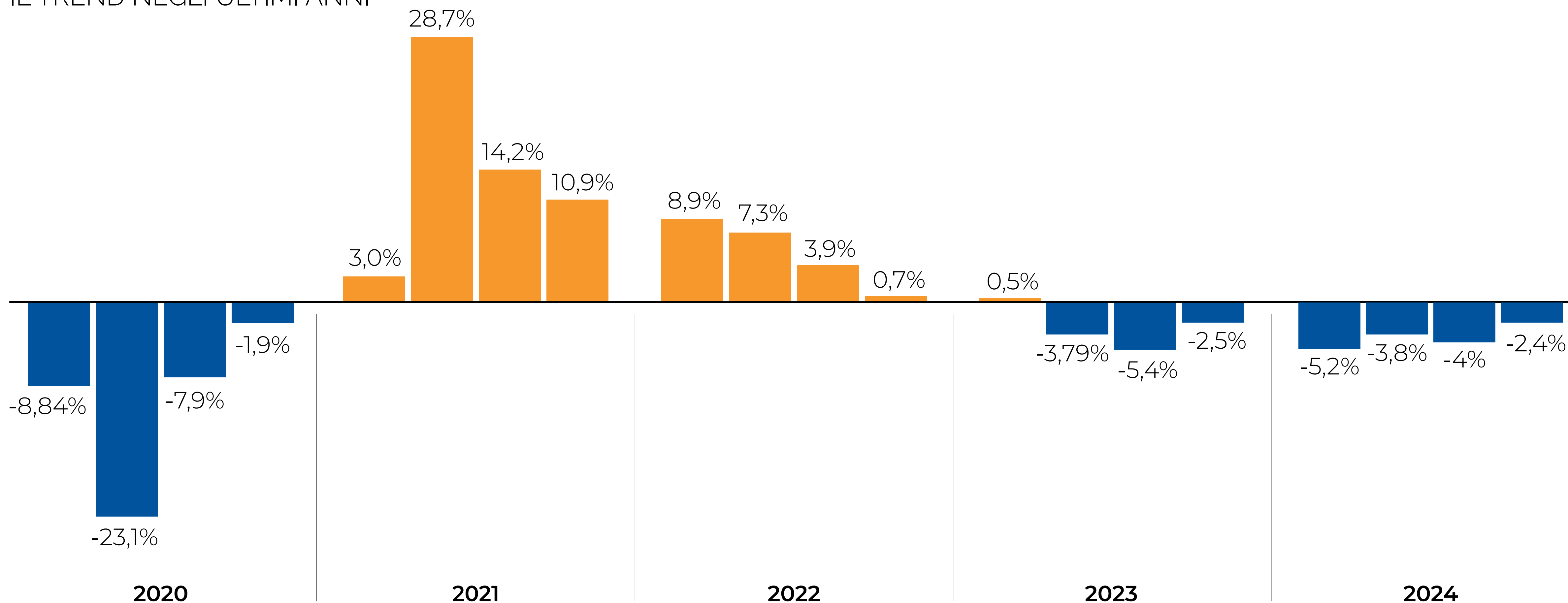


NORMALE

L'ANDAMENTO

La produzione vista dalle aziende

IL TREND NEGLI ULTIMI ANNI



MERCATO INTERNO & EXPORT



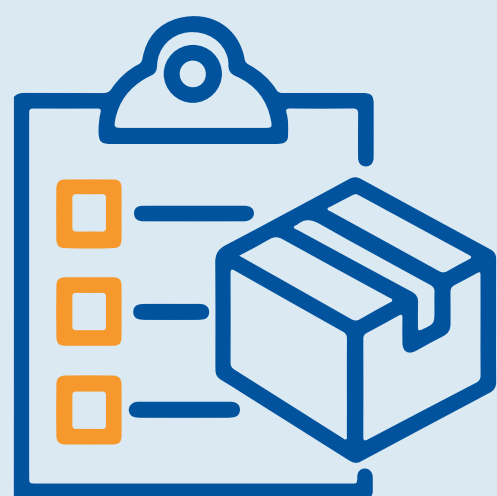
Il **mercato interno** evidenzia un **calo del -1,9%**, mentre l'**export verso UE** segna un **-0,4%**.

Per il terzo trimestre consecutivo, l'**export verso i paesi EXTRA-UE** mostra una performance positiva, con un **+4,6%** rispetto allo stesso periodo dell'anno scorso.

Vendite sui mercati Variazione IV trimestre 2024



ORDINI



La consistenza del **portafoglio ordini** si mantiene **stabile per il 37%**, **cresce per il 24%**, mentre **subisce una contrazione per il 40%** delle imprese (**saldo** pari a **-16** rispetto a **-32** del trimestre precedente); il periodo di lavoro assicurato **supera i tre mesi nel 23% dei casi** in aumento rispetto al 21% nel trimestre precedente.

24%

Le aziende con portafoglio ordini in aumento

23%

Le aziende in cui il periodo di lavoro supera i 3 mesi

LIQUIDITÀ E INCASSI



La percentuale di aziende che denuncia **tensioni di liquidità** è pari al 17% (15% nel III° trimestre), mentre rimane sostanzialmente stabile la percentuale di imprese che lamentano **ritardi negli incassi** (17% contro il 18% del trimestre precedente).

17%

Imprese che denunciano tensioni nella liquidità

17%

Ritardi negli incassi

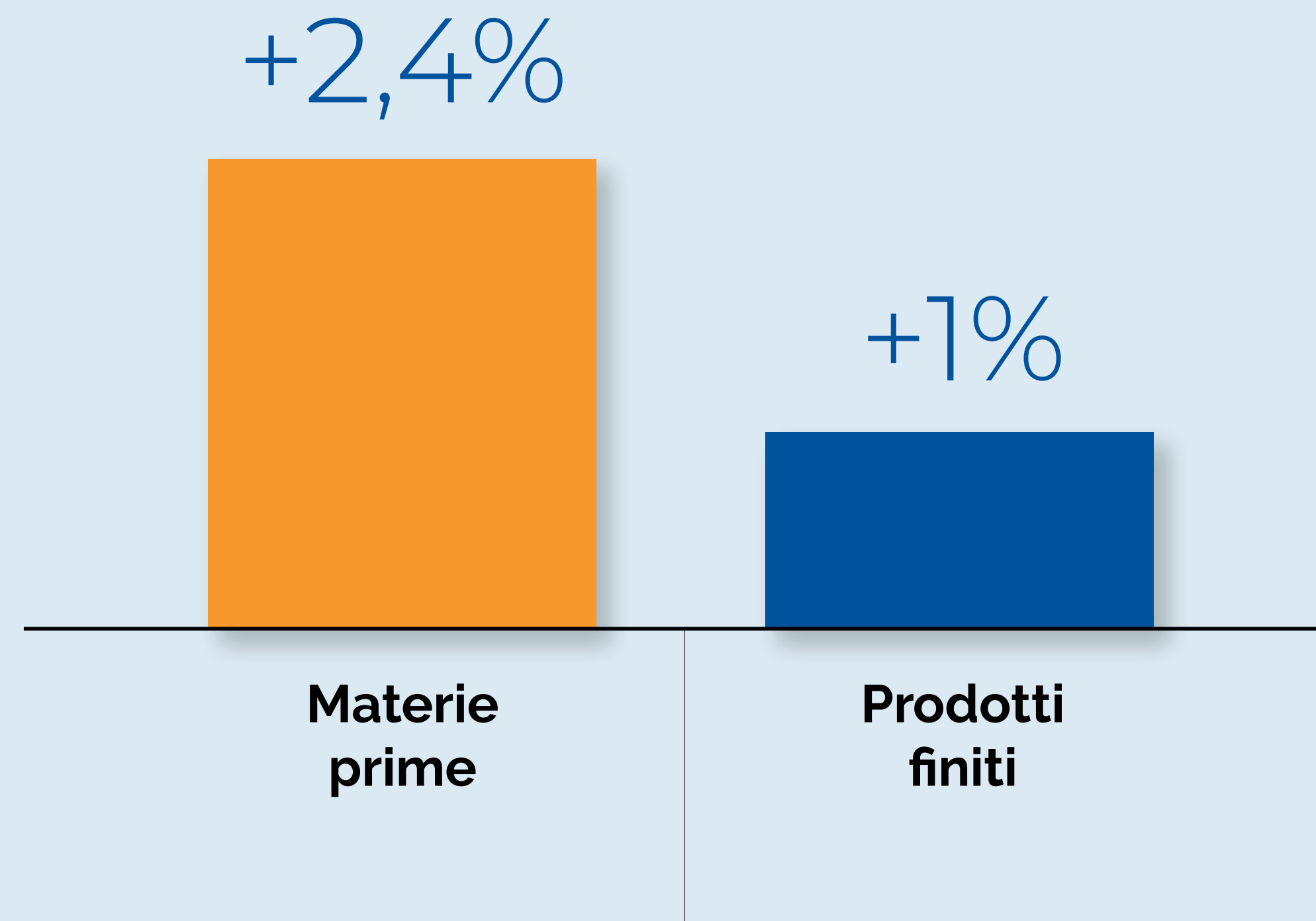
PREZZI



Nel periodo ottobre-dicembre 2024 l'andamento dei **prezzi delle materie prime** e quello dei **prezzi dei prodotti** finiti è salito rispetto allo stesso periodo del 2023 (rispettivamente +2,4% e +1%).

Andamento medio dei prezzi

Variazione III° trimestre 2024



OCCUPAZIONE

Nel **IV trimestre 2024** il numero di occupati è diminuito dell'1% rispetto ad un anno fa. Il **57%** delle aziende dichiara di aver mantenuto **inalterato** il proprio livello occupazionale, il **18%** lo ha **aumentato**, mentre il **25%** ha **ridotto** la propria forza lavoro.



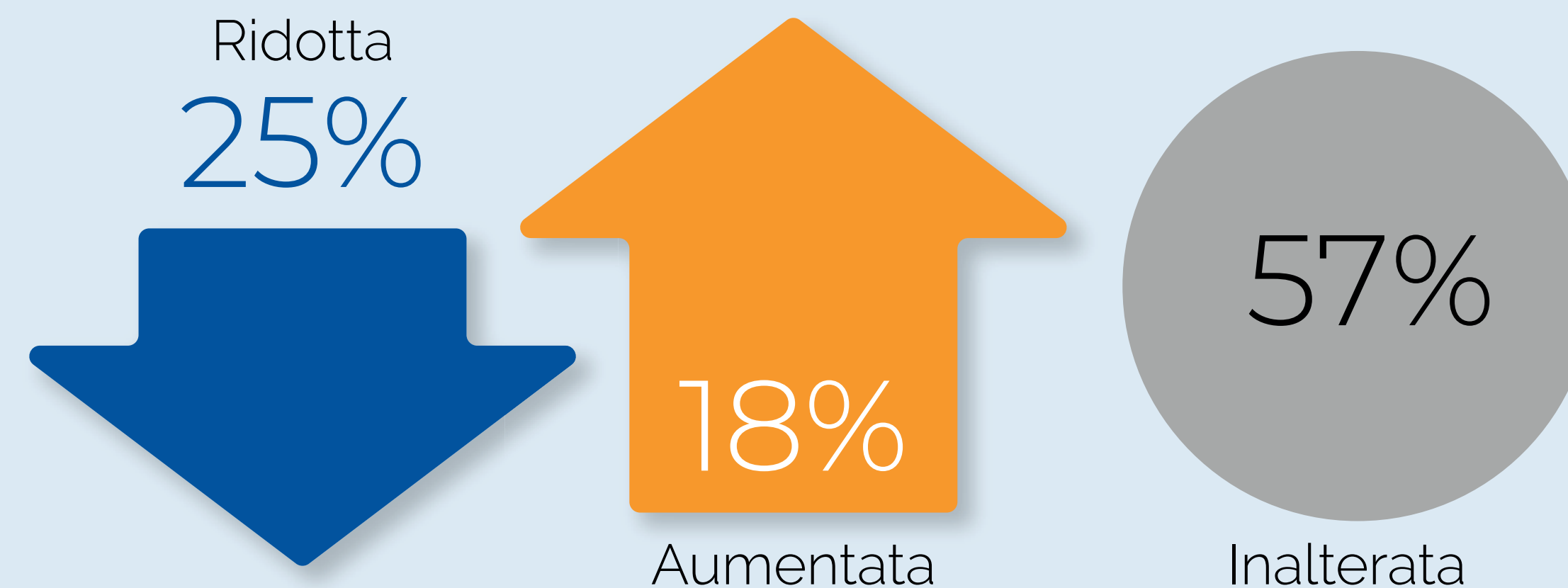
Numero addetti

Nel IV trimestre 2024



Numero addetti
-1%

Andamento occupazione



ANDAMENTO DEI PRINCIPALI SETTORI

Consuntivo IV° trimestre 2024



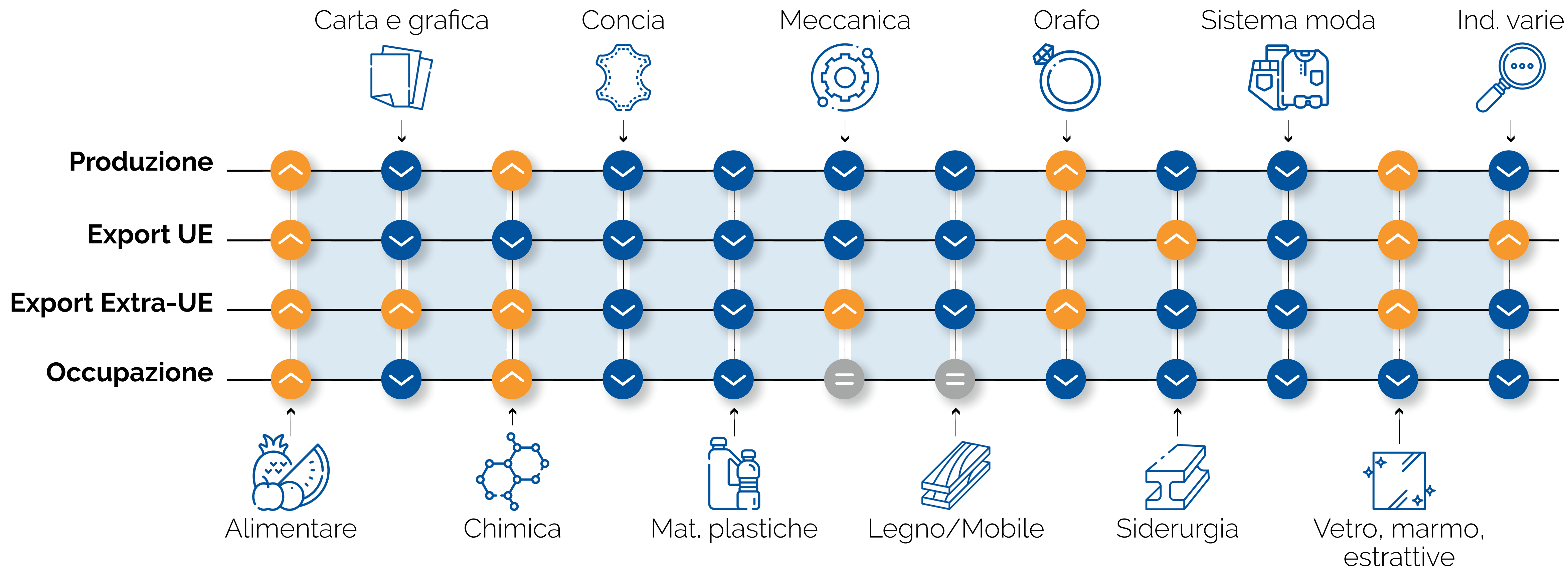
In aumento nell'ultimo trimestre



In calo nell'ultimo trimestre



Stabile nell'ultimo trimestre

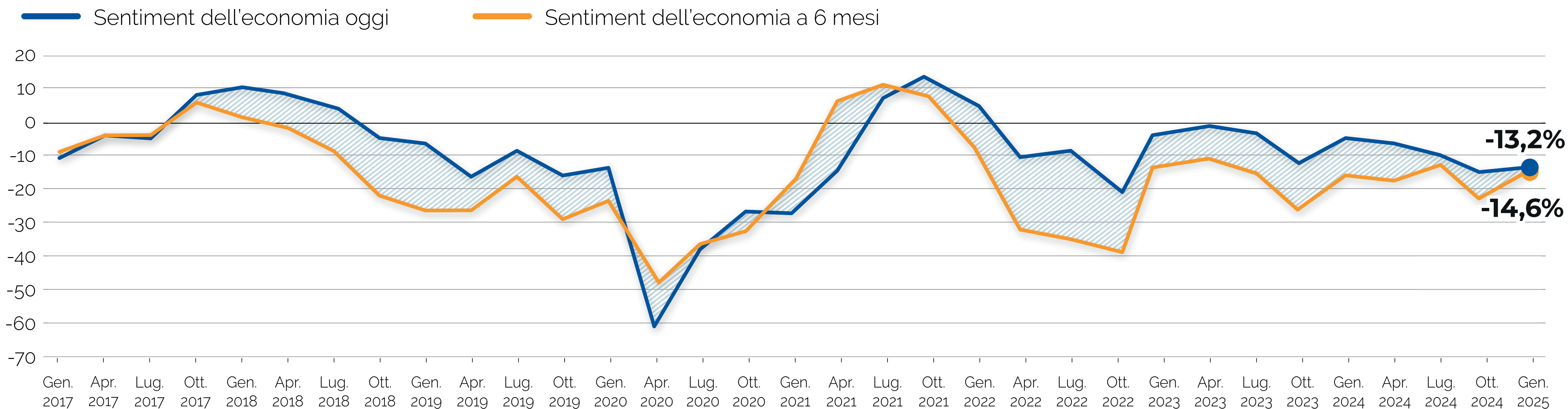


LEADING INDICATOR VICENZA - PREVISIONI A 6 MESI

Trend indagini congiunturali - Sentiment generale

La rilevazione di **Gennaio 2025**, relativa al **quarto trimestre 2024** mostra una **situazione in miglioramento rispetto alla precedente**, sia per quanto riguarda gli indici di *sentiment* generale che per gli indicatori su variabili specifiche. Tuttavia, ad eccezione degli indicatori relativi al portafoglio ordini all'estero e al livello occupazionale, i **valori rimangono al di sotto della soglia di equilibrio**.

Il miglioramento del **sentiment relativo allo stato di salute generale dell'economia** riguarda la situazione attuale (-13,2% ad oggi, contro -15,7% di Ottobre 2024) e, in modo più significativo, le aspettative relative ai prossimi 6 mesi (-14,6% ad oggi, contro -23,5% di Ottobre 2024). Tuttavia, prosegue l'andamento al di sotto della soglia di equilibrio per entrambe le serie: l'ultima rilevazione con valori positivi risale rispettivamente a Gennaio 2022 e ad Ottobre 2021.

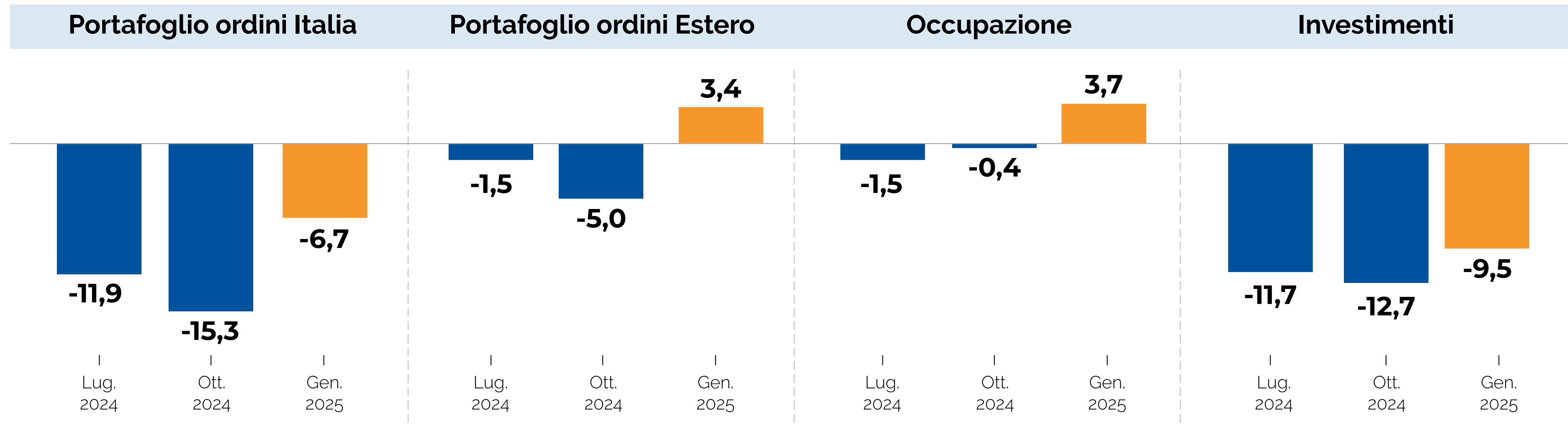


LEADING INDICATOR VICENZA - PREVISIONI A 6 MESI

Risultati indagine congiunturale gennaio 2025 - Sentiment su specifiche variabili

Per quanto riguarda gli **indicatori su specifiche tematiche**, l'indice relativo alle **attese sugli ordinativi nazionali rimane in territorio negativo** attestandosi su un valore pari a -6,7% contro -15,3% di Ottobre 2024. L'indicatore riferito agli **ordinativi esteri**, invece, ritorna in territorio **positivo** con un valore pari a 3,4% dopo 5 rilevazioni consecutive negative (ad eccezione di Gennaio 2024, rilevazione in cui era poco al di sopra della soglia di equilibrio).

Il sentiment relativo alle **previsioni sugli investimenti**, pur rimanendo in territorio negativo, mostra un **lieve miglioramento** rispetto alla scorsa rilevazione: è passato infatti da -12,7% di Ottobre 2024 a -9,5%. L'indice legato all'**occupazione**, dopo le scorse due rilevazioni negative, assume un valore pari a 3,7%, contro -0,4% di Ottobre 2024.



LEADING INDICATOR VICENZA - PREVISIONI A 6 MESI

Risultati indagine congiunturale gennaio 2025 - Sentiment dell'industria manifatturiera

IV trimestre 2024

Per quanto concerne la comparazione con il **sentiment a livello nazionale per i Paesi appartenenti al benchmark**, si osserva un **generale miglioramento** rispetto a quanto emerso nell'ultima rilevazione per tutti gli indici; unica eccezione l'**indice tedesco**, il quale riflette le incertezze economiche e politiche per il 2025. Nello specifico, gli indicatori a livello italiano e francese mostrano un modesto miglioramento (rispettivamente +0,8% e +3,0%) mentre il sentiment statunitense si riporta su valori al di sopra della soglia di equilibrio per effetto di un miglioramento dell'8,0%.

