

PRODUZIONE

La 151° indagine congiunturale conferma, nel periodo gennaio-marzo 2021, un'ulteriore ripresa dell'attività delle imprese manifatturiere vicentine rispetto alle profonde flessioni causate nel 2020 dalla pandemia. Nel 1° trimestre 2021 la produzione è ritornata a crescere (+3,0%), confermando l'avvio di un processo di ripresa che si dovrebbe consolidare nel corso dell'anno. A fronte del 28% delle aziende che dichiara cali della produzione, il 44% delle ditte evidenzia aumenti produttivi. Il numero di aziende che denuncia un livello produttivo insoddisfacente scende al 26% del totale (41% nel precedente trimestre, 58% un anno fa).

MERCATO INTERNO & EXPORT

Per quanto riguarda il mercato interno il fatturato è risultato in aumento (+4,3%), confermando una ripartenza anche della domanda interna. Il risultato positivo più significativo è stato registrato dalle esportazioni verso i paesi extra europei, con un fatturato che è aumentato del 7,6% rispetto allo stesso periodo del 2020. L'export UE è rimasto invece sostanzialmente invariato (+0,1%).

ORDINI

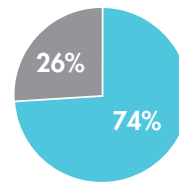
Un discreto miglioramento è confermato anche dalla situazione degli ordini. La consistenza del portafoglio ordini rimane stabile per il 25%, aumenta per il 54% mentre cala per il 21% delle aziende (saldo pari a +33, contro il -9 del trimestre precedente); comunque il periodo di lavoro assicurato supera i tre mesi solo nel 30% dei casi.

LIQUIDITÀ E INCASSI

Rispetto al 2020 diminuisce ancora la percentuale di aziende che denuncia tensioni di liquidità (8%), ed è in flessione anche la percentuale di imprese che lamenta ritardi negli incassi (11%).

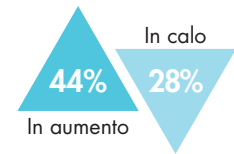
La produzione vista dalle aziende

a) Capacità produttiva

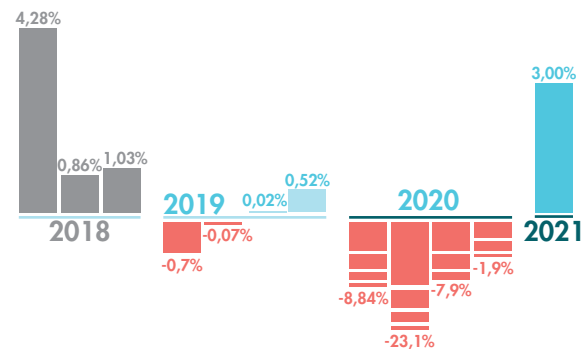


■ Soddisfacente 74%
■ Insoddisfacente 26%

b) Andamento produzione



Andamento negli ultimi 12 trimestri.



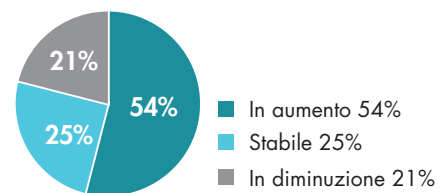
Vendite sui mercati

Variazione 1° trimestre 2020/2021.



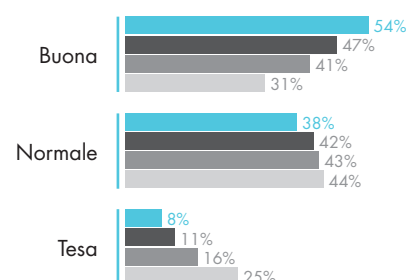
Portafoglio ordini

Consistenza portafoglio ordini 1° trimestre 2021.



Liquidità

Stato di liquidità negli ultimi 4 trimestri.



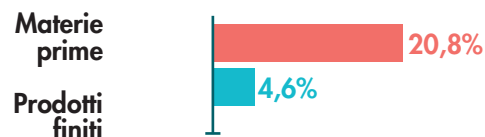
■ 1° trimestre 2021 ■ 4° Trimestre 2020 ■ 3° Trimestre 2020 ■ 2° Trimestre 2020

PREZZI

Nel 1° trimestre 2021 i prezzi delle materie prime sono decisamente aumentati (+20,8%); qualche impatto si è avuto anche sui prezzi dei prodotti finiti, cresciuti anch'essi del +4,6%.

Andamento medio dei prezzi

Variazione 1° trimestre 2020.

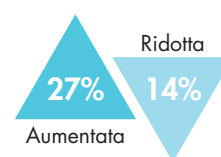


OCCUPAZIONE

Nel periodo gennaio-marzo 2021 l'occupazione segna un aumento del numero di addetti pari all'1,1%. Il 59% delle aziende dichiara di aver mantenuto inalterato il proprio livello occupazionale, il 27% l'ha aumentato, mentre il 14% ha ridotto la propria forza lavoro.












Numero addetti

a) Variazione 1° trimestre 2021. b) Andamento occupazione.



Andamento principali settori

Consuntivo 1° trimestre 2021.

Settore	Produzione	Export	Occupazione
 Alimentare	▼	=	▼
 Carta e grafica	▲	=	=
 Chimica	▼	▼	▲
 Concia	=	▼	▼
 Mat. Plastiche	▲	▲	▲
 Meccanica	▲	▲	▲
 Legno/Mobile	▲	▼	▼
 Orafo	=	▼	▼
 Siderurgia	=	▼	=
 Sistema moda	▲	▲	=
 Vetro, estrattive	▲	▼	▲

Istat - Dati nazionali

Nel primo trimestre del 2021 si stima per l'industria italiana un andamento robusto (+1,1% congiunturale) che ha più che compensato la diminuzione di attività rilevata dall'ISTAT a fine 2020 (-0,4%). In aprile la variazione congiunturale acquisita della produzione industriale è nulla, ma le prospettive sono in netto miglioramento, stando alle valutazioni degli imprenditori e anche in considerazione delle riaperture di molte attività nei servizi a partire da fine aprile in quasi tutto il territorio nazionale.