CONFINDUSTRIA VICENZA

PRODUZIONE

La 142° indagine congiunturale, condotta da Confindustria Vicenza per il 4° trimestre 2018, rimane in area positiva pur confermando il tendenziale rallentamento dei principali indicatori rilevato nel 3° trimestre. **L'andamento della produzione registra un +1,03%** rispetto al 4° trimestre 2017.

A fronte del 37% delle aziende che dichiara aumenti di produzione, il 30% delle ditte evidenzia cali produttivi. Il numero di aziende che denuncia un livello produttivo insoddisfacente rappresenta il 29% del totale, in lieve aumento rispetto ai trimestri precedenti.

La produzione vista dalle aziende

a) Capacità produttiva

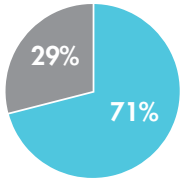

Soddisfacente 71%
Insoddisfacente 29%

b) Andamento produzione

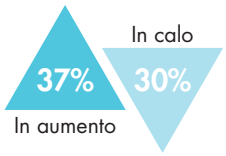

c) Andamento negli ultimi 12 trimestri.

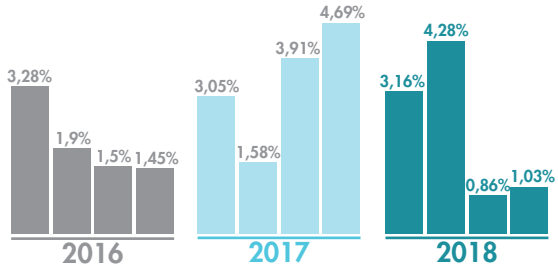

MERCATO INTERNO & EXPORT

Le vendite sul mercato interno e quelle verso i mercati UE evidenziano ancora un buon andamento, rispettivamente un +2,28% ed un +2,64% rispetto al 4° trimestre 2017. Dopo un 3° trimestre 2018 con segno negativo, le vendite sul mercato extra UE ritornano a crescere registrando un +1,77% rispetto allo stesso periodo del 2017.

Vendite sui mercati

Variazione 4° trimestre 2017/2018.

ORDINI

La consistenza del portafoglio ordini rimane stabile per il 36% delle aziende ed il periodo di lavoro assicurato supera i tre mesi nel 23% dei casi. Nel corso del 2° semestre 2018 questi dati sono risultati in deciso peggioramento.

Portafoglio ordini

Consistenza portafoglio ordini 4° trimestre 2018.

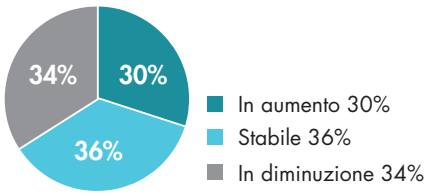

LIQUIDITÀ E INCASSI

Rispetto al 3° trimestre 2018 aumenta la percentua¬le di aziende che denuncia tensioni di liquidità (19%) e cresce leggermente anche la percentuale di aziende che lamenta ritardi negli incassi (20%).

Liquidità

Stato di liquidità negli ultimi 4 trimestri.

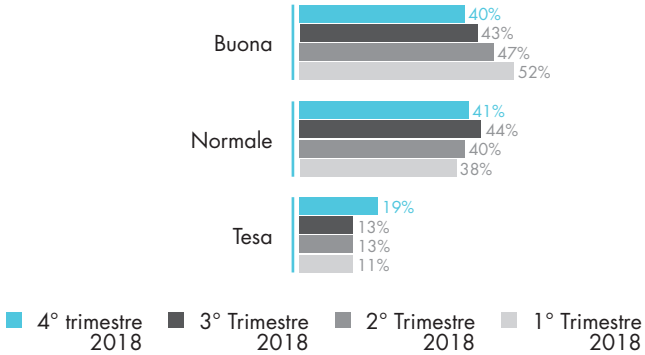

CONFINDUSTRIA VICENZA

PREZZI

Nel 4° trimestre 2018 i prezzi delle materie prime hanno registrato un incremento medio del +0,96%, mentre quelli dei prodotti finiti un aumento del +0,60%.

Andamento medio dei prezzi

Variazione 4° trimestre 2018.

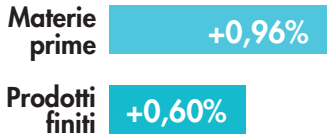

OCCUPAZIONE

Nel trimestre ottobre – dicembre 2018 l'occupazione segna ancora un incremento del numero di addetti pari al +1,95%. Il 52% delle aziende dichiara di aver mante¬nuto inalterato il proprio livello occupazionale, il 35% l'ha aumentato, mentre il 13% ha ridotto la propria forza lavoro.

Numero addetti

a) Variazione 4° trimestre 2018. b) Andamento occupazione.

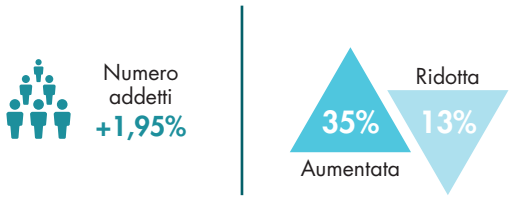

Andamento principali settori

Consuntivo 4° trimestre 2018.

Settore	Produzione	Export	Occupazione
Alimentare	▲	▲	▲
Carta e grafica	▼	▲	▲
Chimica	▼	▲	▲
Concia	▼	▼	▼
Mat. Plastiche	▲	▲	▲
Meccanica	▲	▲	▲
Legno/Mobile	▲	▼	▲
Orafo	▲	▲	▲
Sistema moda	▲	▲	▲
Vetro, estrattive	▲	▲	▲

I principali dati del 2018

Nella media dell'anno 2018 i principali dati delle aziende vicentine hanno presentato i seguenti valori:

- **Produzione +2,3%**
- **Fatturato ITALIA + 2,8%**
- **Fatturato UE +2,5%**
- **Fatturato EXTRA-UE 2%**

Istat

A livello nazionale, secondo i dati pubblicati dall'ISTAT, nella media dell'anno, il fatturato dell'industria registra una crescita del 2,3% rispetto al 2017, più sostenuta per il mercato estero (+3,5%) rispetto a quello interno (+1,8%).