




CONFINDUSTRIA VICENZA

164^a INDAGINE CONGIUNTURALE

2° TRIMESTRE 2024



LA PRODUZIONE

Si è conclusa la **164^a indagine congiunturale** condotta da Confindustria Vicenza riguardante il **2° trimestre del 2024**. La rilevazione, che interessa tutte le aziende del settore manifatturiero, ha visto la partecipazione di **231 aziende associate** appartenenti a diversi settori di attività e a diverse classi dimensionali, rappresentando il **22% delle aziende manifatturiere** iscritte all'associazione.

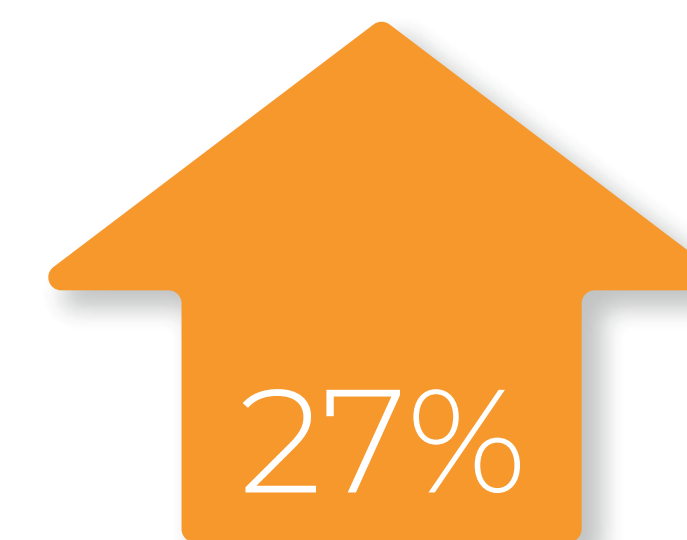
Nel 2° trimestre dell'anno corrente vengono confermati i segnali di debolezza già evidenziati nelle indagini precedenti, seppur con qualche prospettiva di miglioramento. La **produzione industriale** registra ancora **una contrazione**, pari al **3,8%** rispetto ad un anno fa.

Cresce, rispetto al trimestre precedente, la percentuale di imprenditori che segnala aumenti produttivi attestandosi al 27%, mentre **scende la quota di rispondenti che registra cali produttivi**, pari al **45%** (nel primo trimestre del 2024 il 21% delle aziende segnalava incrementi, mentre il 52% dichiarava cali produttivi). Il **saldo di opinione** risulta quindi pari a **-18** (era -31 nel primo trimestre 2024).

Il **48% delle aziende** intervistate denuncia un **livello produttivo insoddisfacente** (46% nel precedente trimestre). Secondo il **CSC di Confindustria** la crescita in Italia è ancora lenta. Nel 2° trimestre 2024 i servizi frenano pur registrando segno positivo, l'industria prosegue il calo (nonostante il recupero di maggio). Buoni segnali per i consumi; investimenti ed export tengono ma non trascinano. Il timido taglio BCE non evidenzia ancora un impatto finanziario significativo sui tassi di interesse applicati alle imprese. L'inflazione, ancora alta in Eurozona e USA, rallenta la discesa dei tassi.

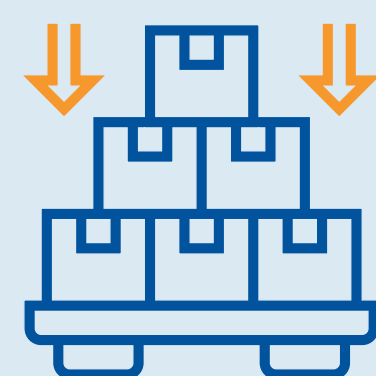


 -3,8%

Nel II° trimestre rispetto a un anno fa



Imprenditori che dichiarano un aumento della produzione

Imprenditori che evidenziano un calo della produzione



Il **48% delle aziende** intervistate denuncia un **livello produttivo insoddisfacente** (46% nel precedente trimestre).


 48%

INSODDISFACENTE

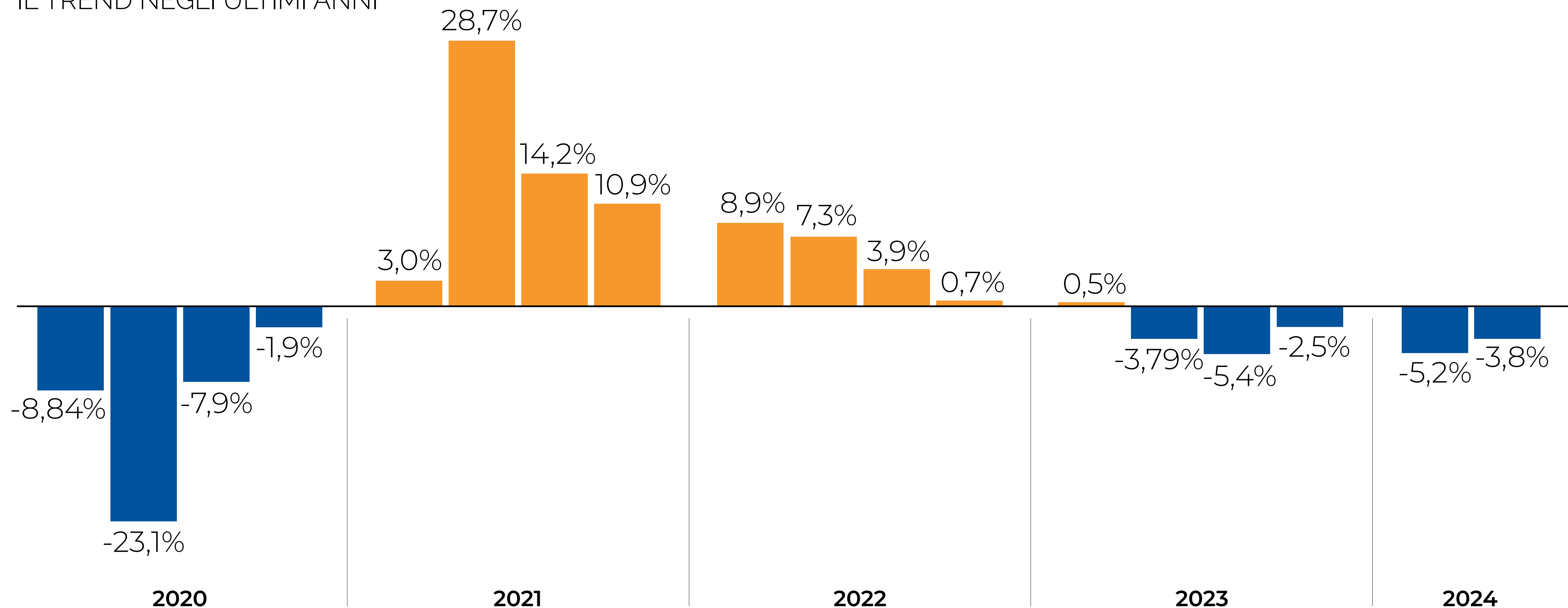

 53%

NORMALE

L'ANDAMENTO

La produzione vista dalle aziende

IL TREND NEGLI ULTIMI ANNI



MERCATO INTERNO & EXPORT



Il mercato interno registra un calo del **4,7%**, mentre l'**export UE** segna un **-1,9%**. Dopo tre trimestri consecutivi **con segno negativo le vendite extra-UE** tornano in area positiva con un **+2,9%**.

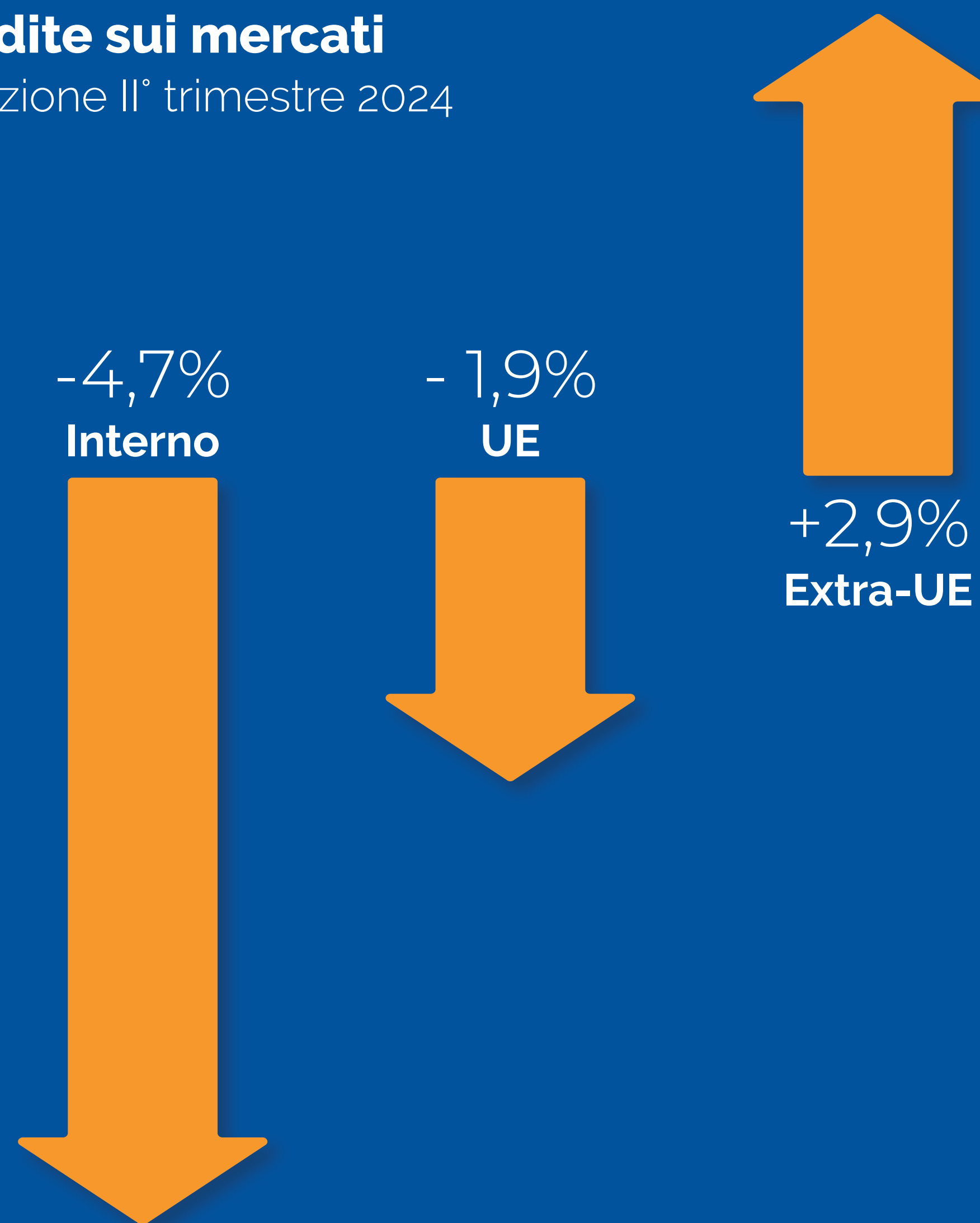
Secondo il **CSC di Confindustria**, le prospettive dell'export non sono ancora

buone. L'export italiano di beni è cresciuto in aprile, ma è calato nei mercati extra-UE a maggio (-2,3%).

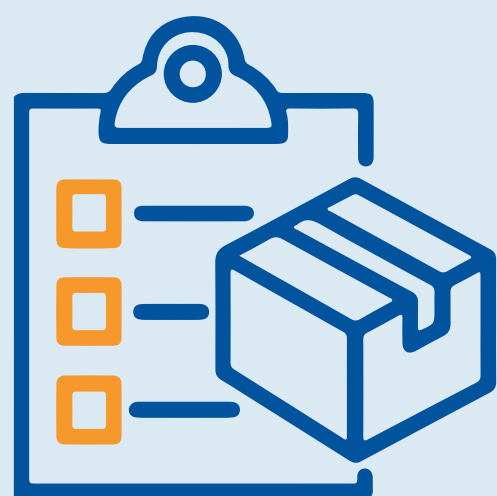
La dinamica è simile all'export tedesco. Dopo un anno le vendite italiane in Germania sono tornate in espansione, restano invece stabili quelle verso il mercato statunitense e ancora in calo in Cina. Le prospettive per l'estate sugli ordinativi esteri sono ancora deboli così come le indicazioni qualitative per gli scambi globali.

Vendite sui mercati

Variazione II° trimestre 2024



ORDINI



La consistenza del **portafoglio ordini** rimane **stabile per il 33%**, **cresce per il 19%** mentre **diminuisce per il 48%** delle aziende (**saldo** pari a **-29**, circa in linea rispetto al saldo del **trimestre precedente pari a -30**); il periodo di lavoro assicurato **supera i tre mesi nel 18% dei casi** (19% nel trimestre precedente).

19%

Le aziende con portafoglio ordini in aumento

18%

Le aziende in cui il periodo di lavoro supera i 3 mesi

LIQUIDITÀ E INCASSI



La percentuale di aziende che denuncia **tensioni di liquidità** è pari al 20% (12% nel I° trimestre) e risulta leggermente **in aumento** la percentuale di imprese che lamenta **ritardi negli incassi** (16% contro il 13% del trimestre precedente).

20%

Imprese che denunciano tensioni nella liquidità

16%

Ritardi negli incassi

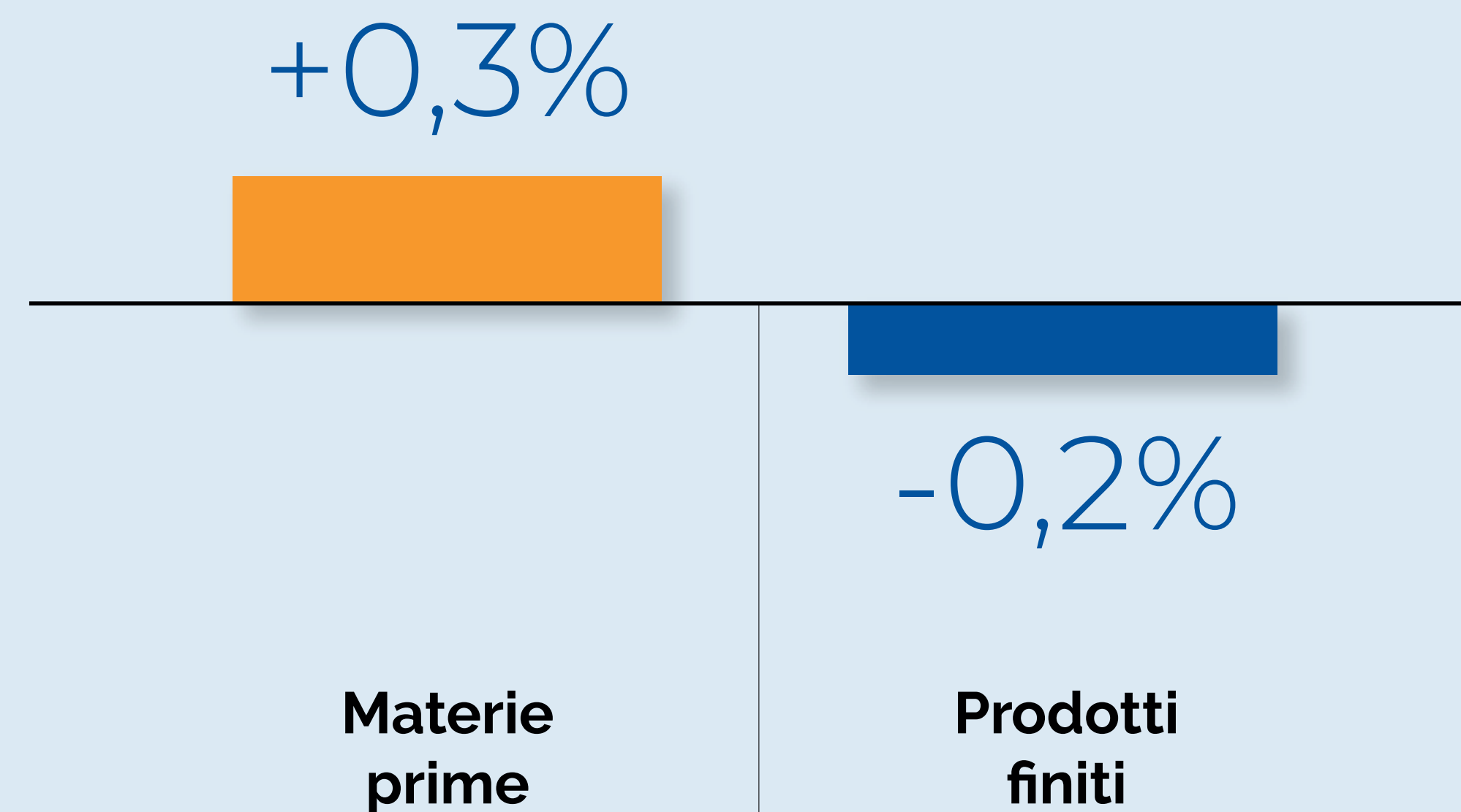
PREZZI



Nel II° trimestre 2024 l'andamento dei **prezzi delle materie prime** e quello dei **prezzi dei prodotti finiti** sono rimasti sostanzialmente invariati rispetto allo stesso periodo del 2023 (rispettivamente +0,3 e -0,2).

Andamento medio dei prezzi

Variazione II° trimestre 2024



OCCUPAZIONE

Nel II° trimestre 2024 il numero di occupati è rimasto pressoché stabile rispetto ad un anno fa. Nel periodo aprile-giugno 2024 il **61% delle aziende dichiara di aver mantenuto inalterato** il proprio livello occupazionale, il **18% l'ha aumentato**, mentre il **21% ha ridotto la propria forza lavoro**.



Nei primi tre mesi del 2024 il **63% delle aziende** dichiara di aver **mantenuto inalterato** il proprio livello occupazionale, il **15% l'ha aumentato**, mentre il **21% ha ridotto la propria forza lavoro**.



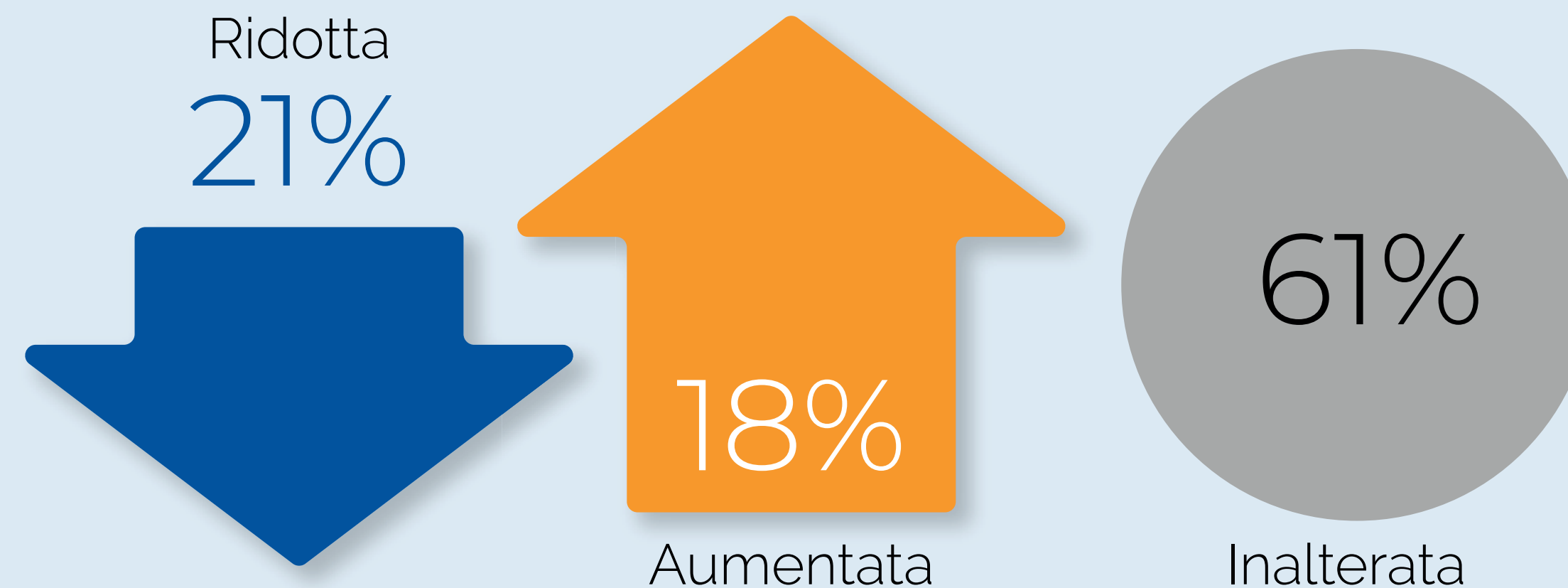
Numero addetti

Nel II° trimestre 2024



Numero addetti
-0,5%

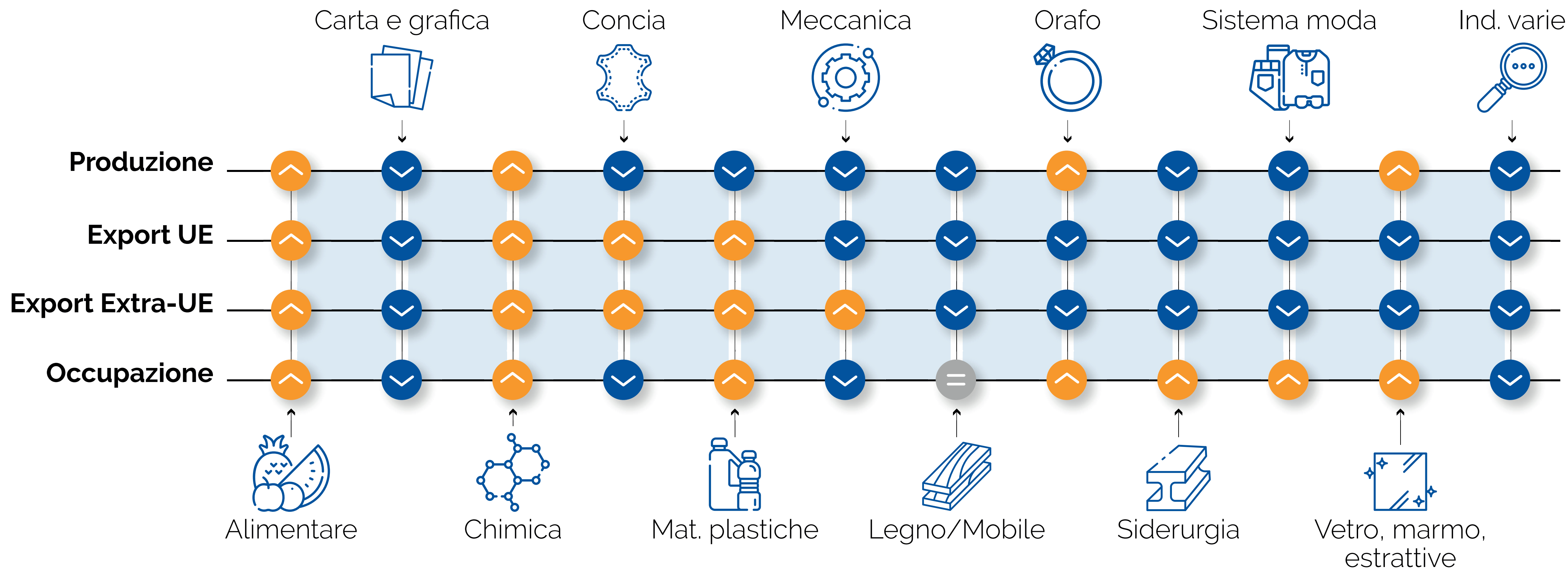
Andamento occupazione



ANDAMENTO DEI PRINCIPALI SETTORI

Consuntivo II° trimestre 2024

▲ In aumento nell'ultimo trimestre
 ▼ In calo nell'ultimo trimestre
 = Stabile nell'ultimo trimestre

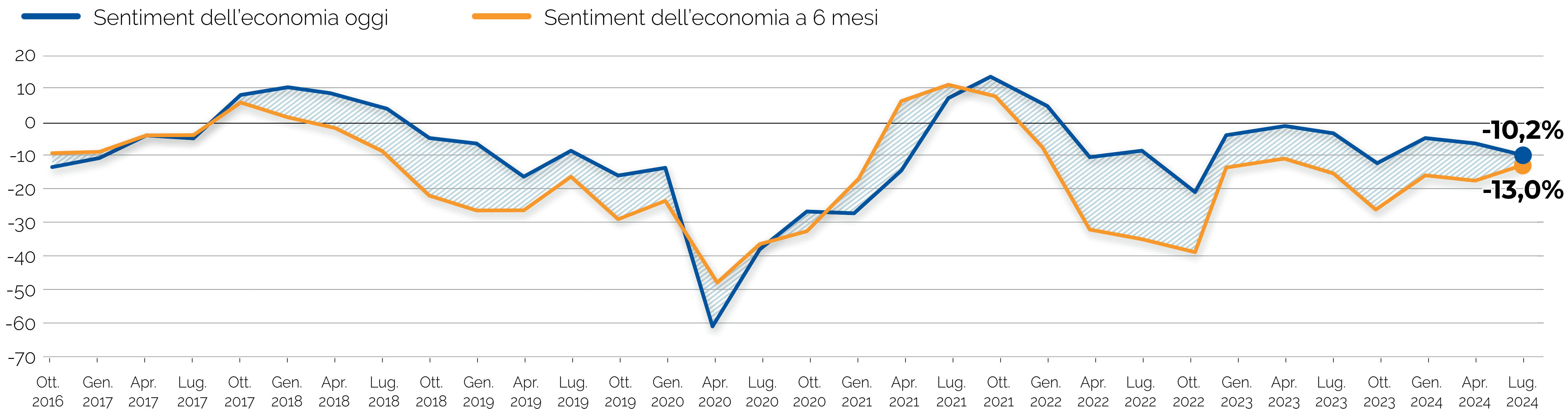


LEADING INDICATOR VICENZA - PREVISIONI A 6 MESI

Trend indagini congiunturali - Sentiment generale

La rilevazione di Luglio 2024, relativa **al secondo trimestre 2024** mostra una **situazione in peggioramento** rispetto alla precedente, sia per quanto riguarda gli **indici di sentiment generale** - ad eccezione dell'indicatore relativo allo stato di salute dell'economia atteso nei prossimi mesi - che per gli **indicatori su variabili specifiche**; inoltre, per la prima volta dalla rilevazione di luglio 2020, tutti gli indicatori si trovano in **territorio negativo**.

L'analisi dell'**indice sullo stato di salute generale dell'economia** evidenzia **variazioni in peggioramento** con riferimento alla situazione attuale (-10,2% ad oggi, contro -6,9% di Aprile 2024) e in **leggero miglioramento** - seppur con valore ampiamente negativo - con riferimento alla **situazione attesa nei prossimi sei mesi** (-13,0% dell'ultima rilevazione, contro -16,3% di Aprile 2024). Prosegue l'andamento al di sotto della soglia di equilibrio per entrambe le serie: l'ultima rilevazione con valori positivi risale rispettivamente a Gennaio 2022 e ad Ottobre 2021.

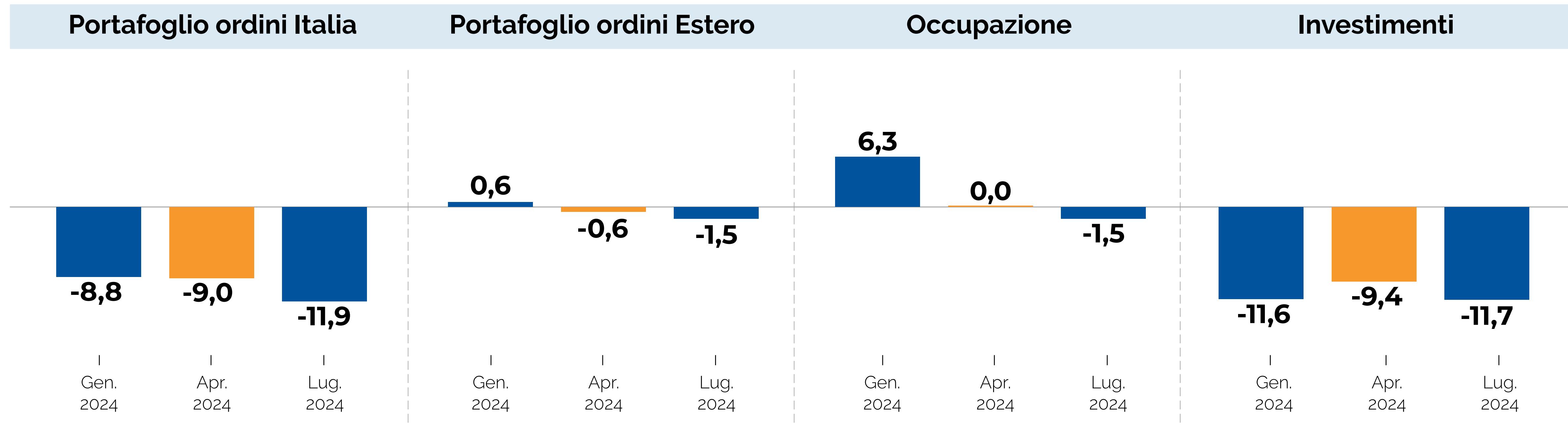


LEADING INDICATOR VICENZA - PREVISIONI A 6 MESI

Risultati indagine congiunturale luglio 2024 - Sentiment su specifiche variabili

Per quanto riguarda gli indicatori relativi a **specifiche tematiche**, gli indici relativi alle **attese sugli ordinativi** sia nazionali che esteri proseguono **il trend in diminuzione** (sono infatti passati rispettivamente da -9,0% a -11,9% e da -0,6% a -1,5%). Anche il sentiment relativo alle **previsioni sugli investimenti ritorna a diminuire**, dopo un miglioramento osservato con la scorsa rilevazione (è pari a -11,7%, passando da -11,6% di Gennaio 2024 a -9,4% di Aprile 2024 a -11,7% di Luglio 2024).

L'indice legato all'**occupazione**, dopo essersi attestato su un valore corrispondente alla soglia di equilibrio in occasione della scorsa rilevazione, ritorna in **territorio negativo** (pari a -1,5%) dopo circa 4 anni: l'ultima rilevazione negativa risale infatti a luglio 2020.



LEADING INDICATOR VICENZA - PREVISIONI A 6 MESI

Risultati indagine congiunturale luglio 2024 - Sentiment dell'industria manifatturiera

II° trimestre 2024

Per quanto concerne la comparazione con il **sentiment a livello nazionale** per i Paesi appartenenti al benchmark, dopo un lieve miglioramento osservato in occasione della precedente rilevazione relativa al primo trimestre del 2024, **tutti gli indici (ad eccezione di quello tedesco) peggiorano** rispetto allo scorso aprile.

