




CONFINDUSTRIA VICENZA

165^a INDAGINE CONGIUNTURALE

3° TRIMESTRE 2024




LA PRODUZIONE

I dati della **165^a indagine congiunturale** condotta da Confindustria Vicenza e riguardante il **3° trimestre del 2024** rivelano un quadro ancora debole dell'attività manifatturiera vicentina, in linea con quanto si era osservato nei primi sei mesi dell'anno.

La **produzione industriale** registra una **contrazione pari al 4%** rispetto ad un anno fa.


La rilevazione, che interessa tutte le aziende del settore manifatturiero, ha visto la partecipazione di **232 aziende associate** appartenenti a diversi settori di attività e a diverse classi dimensionali, rappresentando il **22% delle aziende manifatturiere** iscritte all'associazione.


 -4%

Nel III° trimestre rispetto a un anno fa

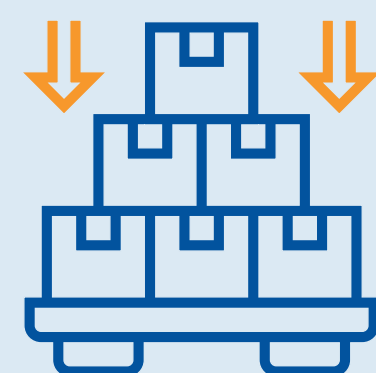
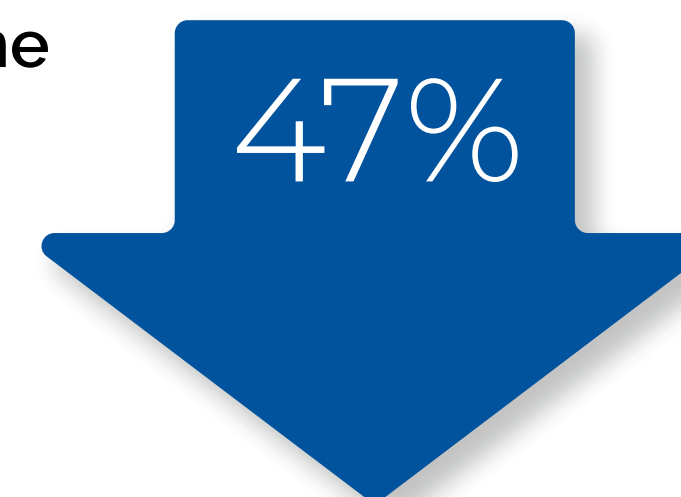
Diminuisce, rispetto al trimestre precedente, la percentuale di imprenditori che segnala aumenti produttivi, attestandosi al 22%, mentre **cresce la quota di rispondenti che registra cali produttivi**, pari al **47%** (nel secondo trimestre del 2024 il 27% delle aziende segnalava incrementi, mentre il 45% dichiarava cali produttivi).

Il **saldo di opinione** risulta quindi pari a -25 (era -18 nel secondo trimestre 2024).



Imprenditori che dichiarano un aumento della produzione

Imprenditori che evidenziano un calo della produzione



Il **41% delle aziende** intervistate denuncia un **livello produttivo insoddisfacente** (48% nel precedente trimestre).


 41%

INSODDISFACENTE

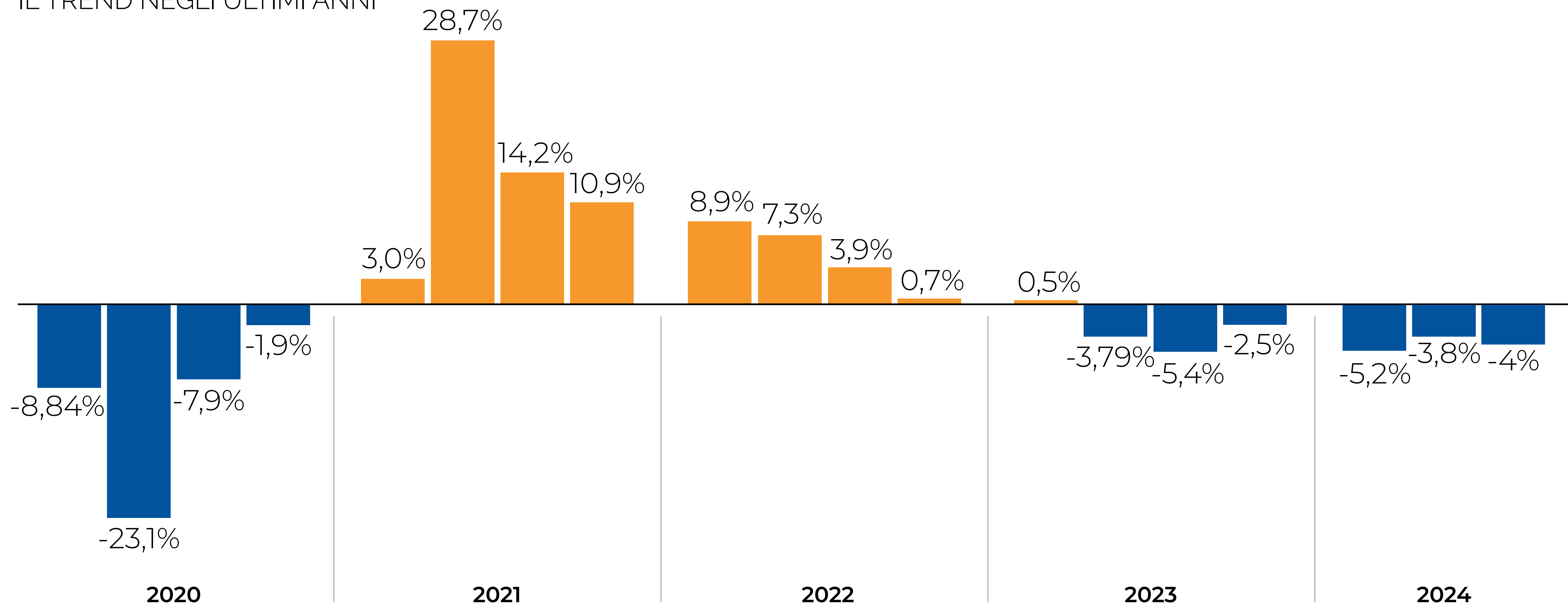

 59%

NORMALE

L'ANDAMENTO

La produzione vista dalle aziende

IL TREND NEGLI ULTIMI ANNI



MERCATO INTERNO & EXPORT

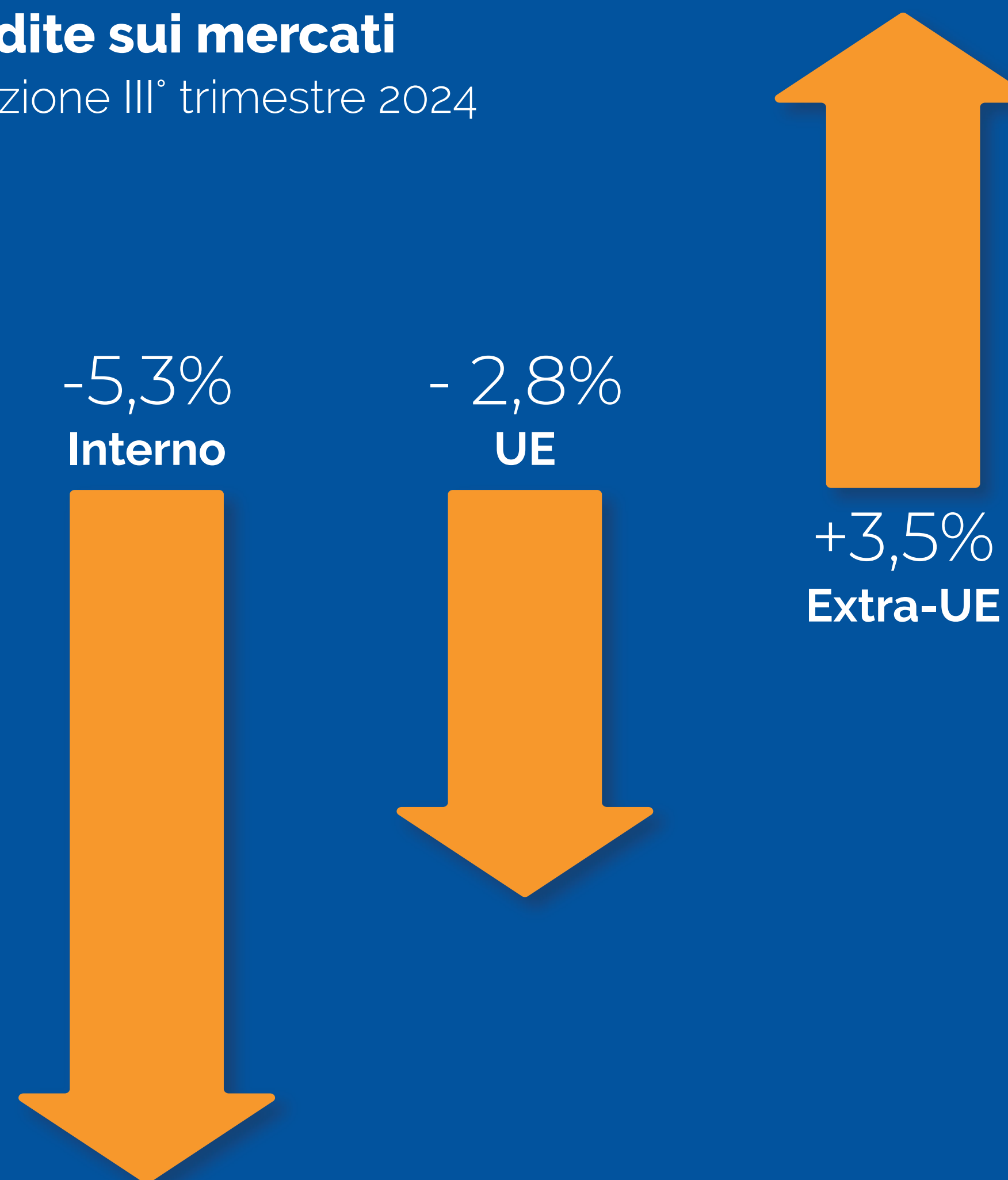


Il **mercato interno** evidenzia un **calo del 5,3%**, mentre l'**export UE** segna un **-2,8%**.

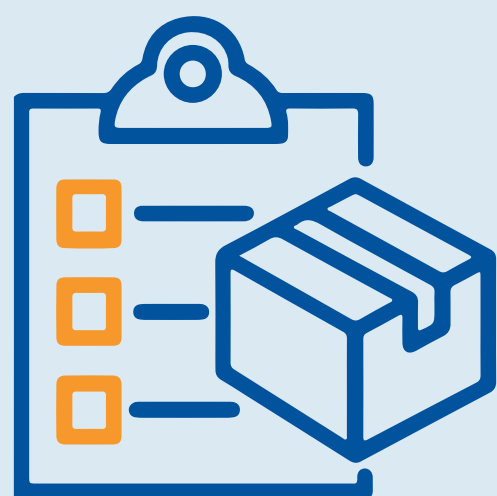
L'unico indicatore interessato ad un rimbalzo positivo è quello relativo all'**export extra-UE**. Nonostante gli scenari di guerra, infatti, tale indice registra, per il secondo trimestre consecutivo, una **dinamica in risalita** segnando un **+3,5%** rispetto ad un anno fa.

Vendite sui mercati

Variazione III° trimestre 2024



ORDINI



La consistenza del **portafoglio ordini** rimane **stabile per il 28%**, **cresce per il 20%** mentre **diminuisce per il 52%** delle aziende (**saldo pari a -32**, nel **trimestre precedente era -29**); il periodo di lavoro assicurato **supera i tre mesi nel 21% dei casi** (18% nel trimestre precedente).

20%

Le aziende con portafoglio ordini in aumento

21%

Le aziende in cui il periodo di lavoro supera i 3 mesi

LIQUIDITÀ E INCASSI



La percentuale di aziende che denuncia **tensioni di liquidità** è pari al 15% (20% nel II° trimestre) e risulta leggermente **in aumento** la percentuale di imprese che lamenta **ritardi negli incassi** (17% contro il 16% del trimestre precedente).

15%

Imprese che denunciano tensioni nella liquidità

17%

Ritardi negli incassi

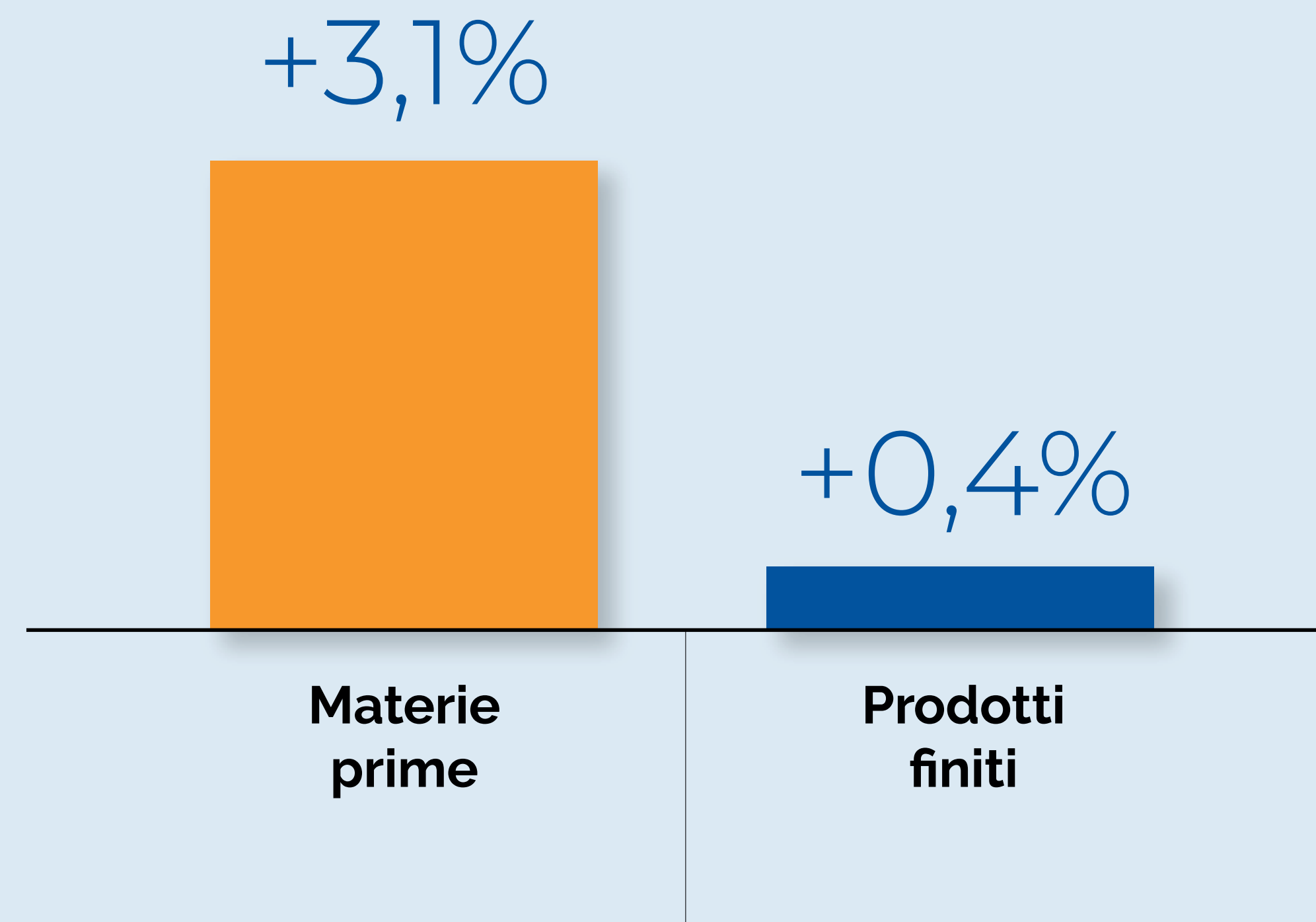
PREZZI



Nel periodo luglio-settembre 2024 l'andamento dei **prezzi delle materie prime** e quello dei **prezzi dei prodotti finiti** è salito rispetto allo stesso periodo del 2023 (rispettivamente +3,1% e +0,4%).

Andamento medio dei prezzi

Variazione III° trimestre 2024



OCCUPAZIONE

Nel III° trimestre 2024 il numero di occupati è diminuito dell'1% rispetto ad un anno fa. Il 66% delle aziende dichiara di aver mantenuto inalterato il proprio livello occupazionale, l'11% l'ha aumentato, mentre il 23% ha ridotto la propria forza lavoro.



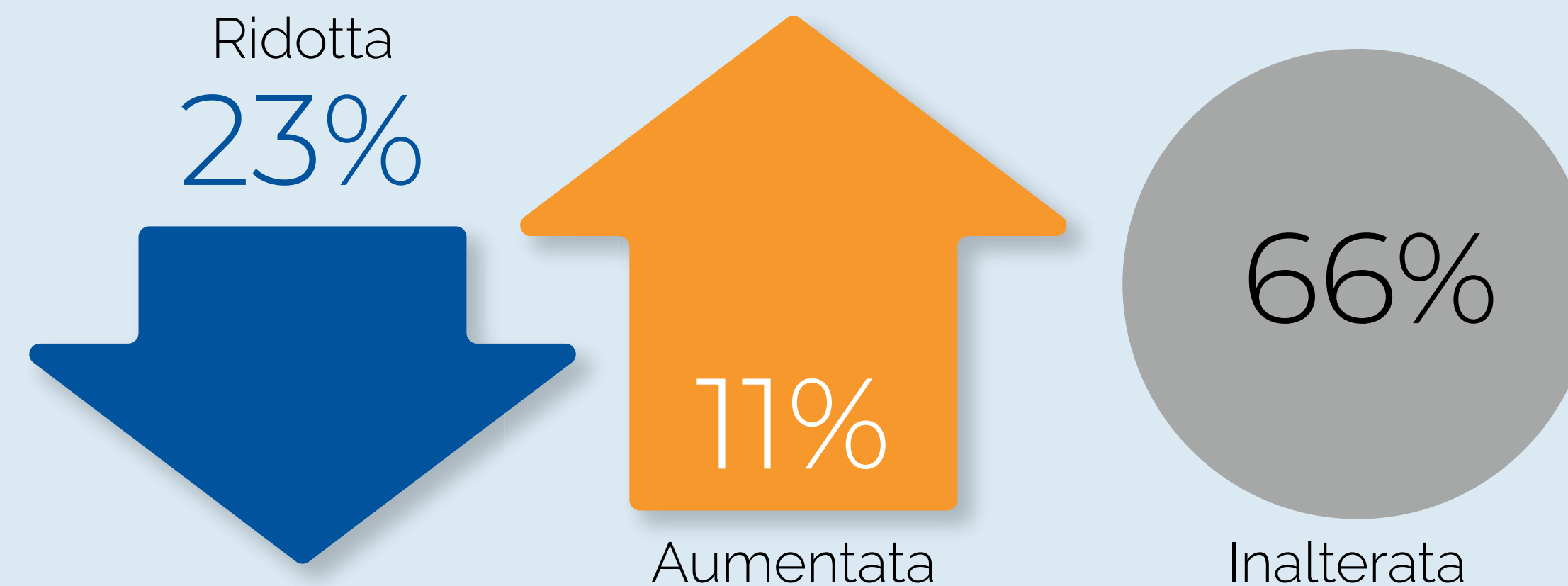
Numero addetti

Nel III° trimestre 2024



Numero addetti
-1%

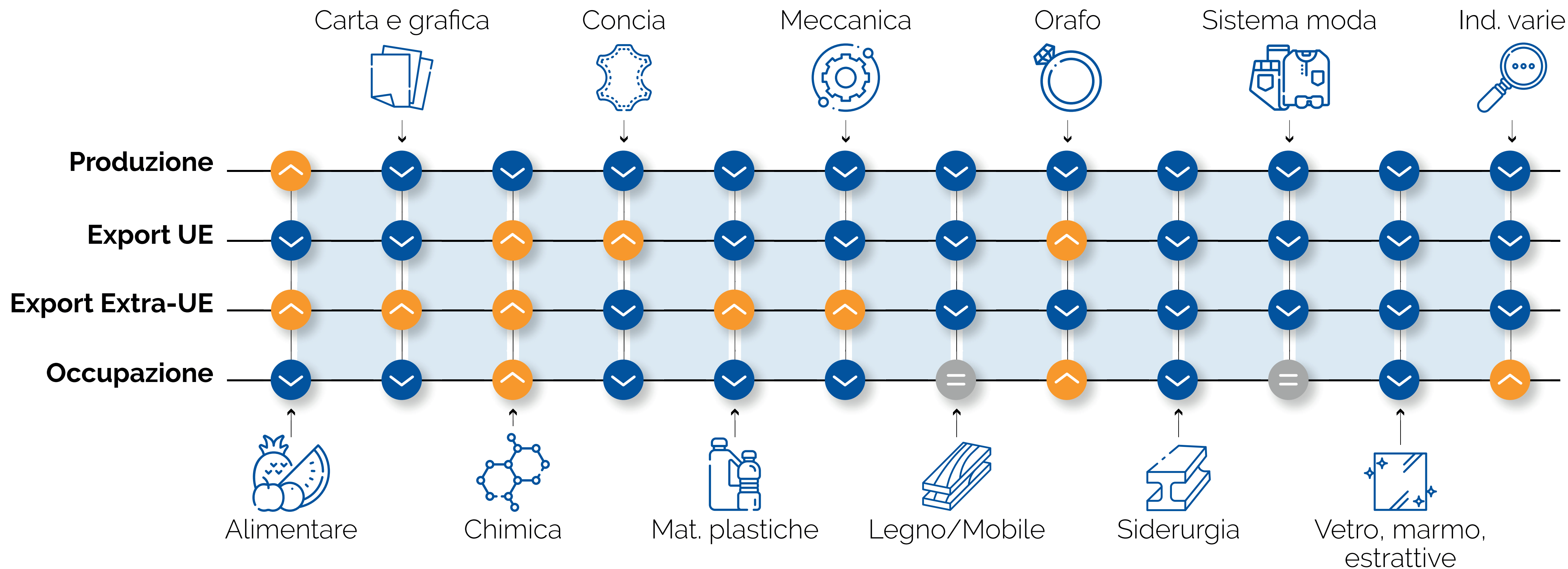
Andamento occupazione



ANDAMENTO DEI PRINCIPALI SETTORI

Consuntivo III° trimestre 2024

▲ In aumento nell'ultimo trimestre
 ▼ In calo nell'ultimo trimestre
 = Stabile nell'ultimo trimestre

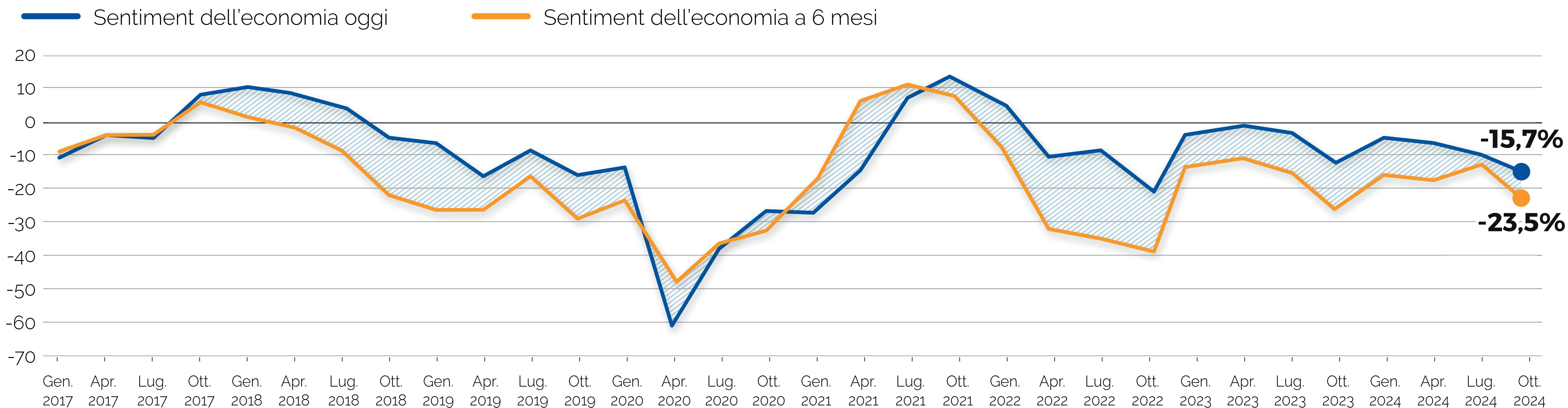


LEADING INDICATOR VICENZA - PREVISIONI A 6 MESI

Trend indagini congiunturali - Sentiment generale

La rilevazione di **ottobre 2024**, relativa al **terzo trimestre 2024**, mostra una **situazione in peggioramento** rispetto alla precedente, sia per quanto riguarda gli **indici di sentiment generale** che per gli indicatori su variabili specifiche con valori al di sotto della soglia di equilibrio; unica **eccezione l'indicatore relativo al livello occupazionale**, sostanzialmente stabile nell'intorno dello zero nelle ultime 3 rilevazioni.

Il peggioramento del sentiment relativo allo stato di salute generale dell'economia è significativo sia con riferimento alla situazione attuale (-15,7% ad oggi, contro -10,2% di luglio 2024) sia nel caso si guardi ai prossimi 6 mesi (-23,5% ad oggi, contro -13,0% di luglio 2024). Negli ultimi 12 mesi gli indicatori si sono riposizionati su valori simili ad ottobre 2023.

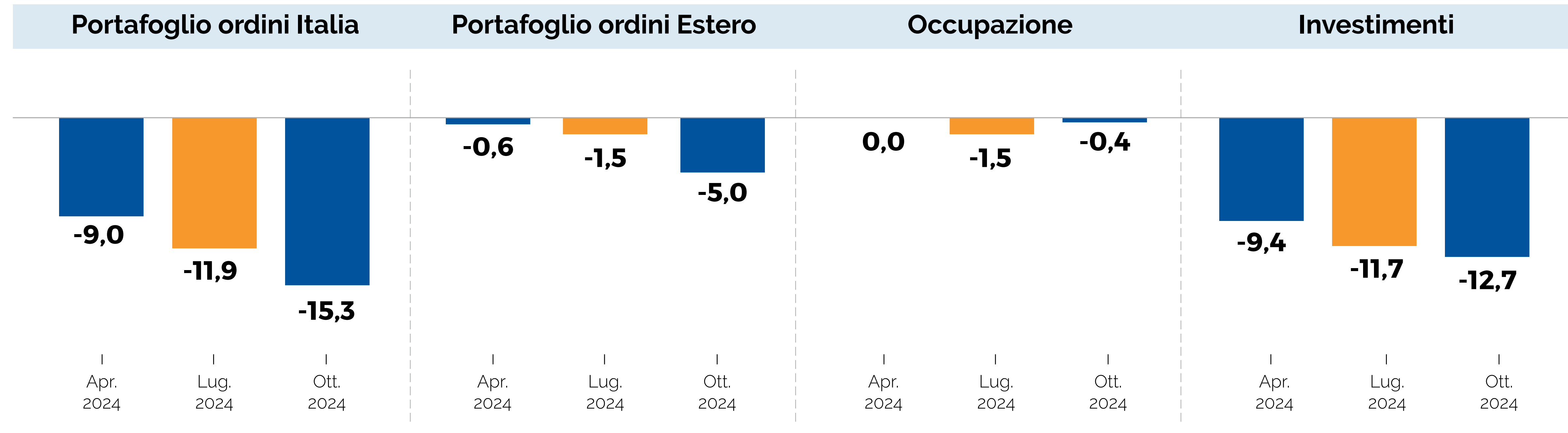


LEADING INDICATOR VICENZA - PREVISIONI A 6 MESI

Risultati indagine congiunturale ottobre 2024 - Sentiment su specifiche variabili

Per quanto riguarda gli indicatori su specifiche tematiche, gli indici relativi alle **attese sugli ordinativi sia nazionali che esteri** sono passati rispettivamente da -11,9% a -15,3% e da -1,5% a -5,0%. Per quanto riguarda il sentiment relativo **alle previsioni sugli investimenti** è passato da -11,7% di luglio 2024 a -12,7%. L'indice legato all'**occupazione**, pur rimanendo in territorio negativo, mostra un lieve miglioramento rispetto alla scorsa rilevazione (è pari a -0,4%, contro -1,5% di luglio 2024).

In sintesi, tutte le variabili si collocano su livelli prossimi a quanto registrato 12 mesi fa. Considerando l'andamento a partire da gennaio 2024, gli **indicatori sono accomunati da un peggioramento tendenziale**: ciò nonostante, il 2024 si caratterizza per una più contenuta variabilità.



LEADING INDICATOR VICENZA - PREVISIONI A 6 MESI

Risultati indagine congiunturale ottobre 2024 - Sentiment dell'industria manifatturiera

III° trimestre 2024

Per quanto concerne la **comparazione con il sentiment a livello nazionale per i Paesi appartenenti al benchmark**, si osserva un peggioramento ulteriore rispetto a quanto emerso nell'ultima rilevazione per tutti gli indici, ad eccezione di quello italiano (in modesto miglioramento).

