

PRODUZIONE

La 139° indagine congiunturale, condotta da Confindustria Vicenza per il 1° trimestre 2018, evidenzia un **buon andamento della produzione industriale che segna un +3,16%** rispetto allo stesso trimestre del 2017.

A fronte del 46% delle aziende che dichiara aumenti di produzione, il 19% delle ditte evidenzia cali produttivi determinando un saldo di opinione positivo pari a +27 (+28 nel precedente trimestre; +25 nel 1° trimestre dello scorso anno). Diminuisce leggermente il numero di aziende che denuncia un livello produttivo insoddisfacente, rappresentando il 23% del totale.

MERCATO INTERNO & EXPORT

Le vendite sul mercato interno registrano ancora un trend positivo (+4,91% rispetto al 1° trimestre 2017), così come quelle sul mercato EXTRA-UE (+4,57% rispetto al 1° trimestre 2017). Dal lato delle vendite UE invece si nota un leggero segnale di rallentamento della crescita rispetto ai dati rilevati nel 2017, attestandosi ad un +0,62% rispetto allo stesso trimestre dell'anno precedente.

ORDINI

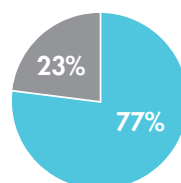
La consistenza del portafoglio ordini rimane stabile per il 41% delle aziende ed il periodo di lavoro assicurato supera i tre mesi nel 25% dei casi.

LIQUIDITÀ E INCASSI

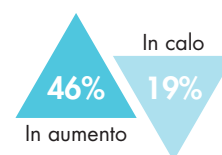
Rispetto al 4° trimestre 2017 diminuisce la percentuale di aziende che denuncia tensioni di liquidità (11%) e diminuisce pure la percentuale di aziende che lamenta ritardi negli incassi (15%).

La produzione vista dalle aziende

a) Capacità produttiva

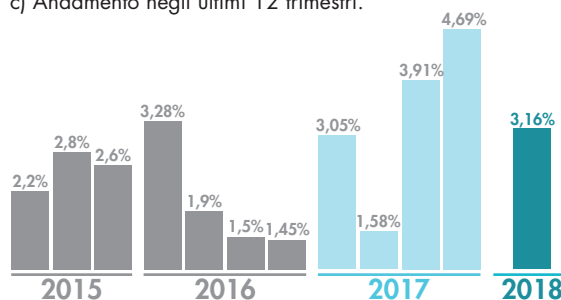


b) Andamento produzione



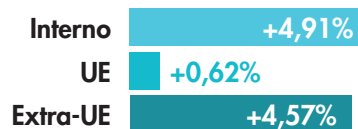
■ Soddisfacente 77%
■ Insoddisfacente 23%

c) Andamento negli ultimi 12 trimestri.



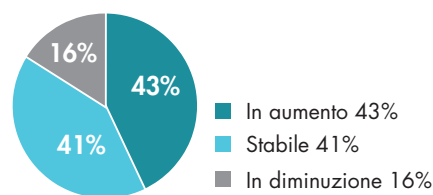
Vendite sui mercati

Variazione 1° trimestre 2017/2018.



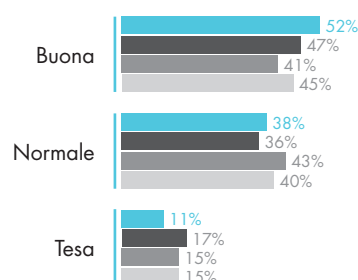
Portafoglio ordini

Consistenza portafoglio ordini 1° trimestre 2018.



Liquidità e incassi

Stato di liquidità negli ultimi 4 trimestri.



■ 1° trimestre 2018 ■ 4° Trimestre 2017 ■ 3° Trimestre 2017 ■ 2° Trimestre 2017

PREZZI

Nel 1° trimestre 2018 i prezzi delle materie prime hanno registrato un incremento medio del +4,13%, mentre quelli dei prodotti finiti un aumento del +1,14%.

Andamento medio dei prezzi

Variazione 1° trimestre 2018.

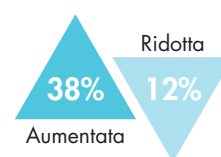


OCCUPAZIONE

Nel trimestre gennaio-marzo 2018 l'occupazione segna un incremento del numero di addetti pari al +2,12%. Il 51% delle aziende dichiara di aver mantenuto inalterato il proprio livello occupazionale, il 38% l'ha aumentato, mentre il 12% ha ridotto la propria forza lavoro.

Numero addetti

a) Variazione 1° trimestre 2018. b) Andamento occupazione.



Andamento principali settori

Consuntivo 1° trimestre 2018.

Settore	Produzione	Export	Occupazione
 Alimentare	▲	▲	▲
 Carta e grafica	▲	▲	▲
 Chimica	▲	▼	▲
 Concia	▲	▼	▲
 Mat. Plastiche	▲	▲	▲
 Meccanica	▲	▲	▲
 Legno/Mobile	▼	▼	▼
 Orafo	▲	▼	▲
 Sistema moda	▲	▲	▼
 Vetro, estrattive	▲	▲	▲

Centro Studi Confindustria Indagine rapida sulla produzione industriale

L'attività oscilla in aprile (-0,5%) e maggio (+0,9%) lungo un trend di crescita. Sale l'incertezza - La produzione industriale italiana, nonostante le oscillazioni registrate nei mesi primaverili, è in rotta per una crescita nel secondo trimestre: la variazione congiunturale acquisita è, infatti, di +0,8%, dopo la stagnazione nel primo. L'attività ha mostrato dinamiche contrapposte nei due mesi coperti dall'indagine: il calo di aprile (-0,5%, dopo il rimbalzo di marzo) è stato più che compensato dal robusto incremento di maggio (+0,9%). Il ripiegamento degli indicatori di fiducia nei mesi primaverili non lascia intravedere un cambio di passo nel breve periodo.

Istat

A livello nazionale, secondo i dati pubblicati dall'Istat, nella media del trimestre gennaio-marzo 2018 la produzione ha registrato una variazione nulla nei confronti dei tre mesi precedenti.