


CONFINDUSTRIA VICENZA

162^a INDAGINE CONGIUNTURALE

4° TRIMESTRE 2023



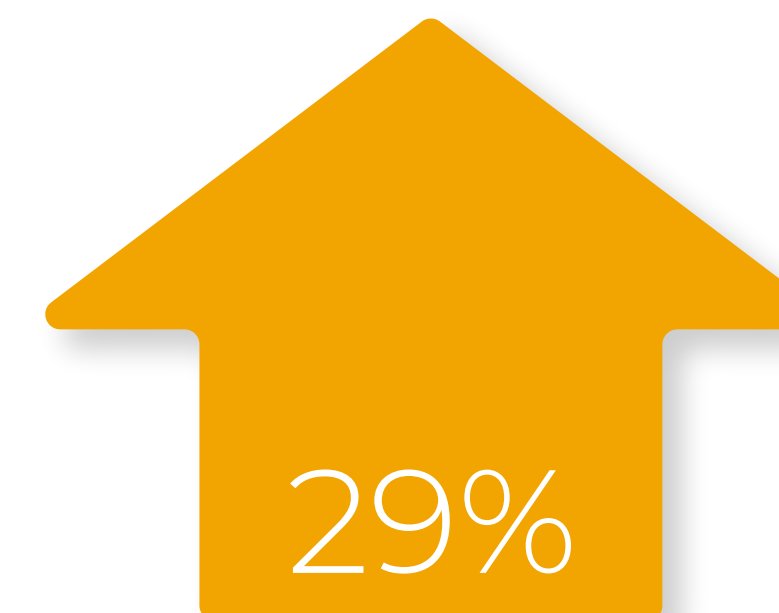
LA PRODUZIONE

Gli indicatori congiunturali della **162° indagine trimestrale** condotta da Confindustria Vicenza prefigurano, per il quarto trimestre, segnali di debolezza confermando un **trend ancora negativo** seppur più contenuto rispetto alla precedente rilevazione. Nel **4° trimestre 2023** la produzione industriale segna un **-2,5%** rispetto all'anno precedente.


-2,5%

Nel 4° trimestre rispetto allo stesso trimestre dell'anno precedente

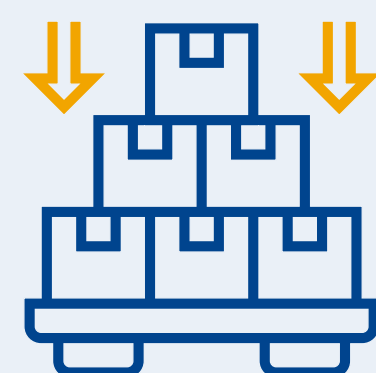
Cresce leggermente la quota degli imprenditori che dichiara aumenti della produzione (29%) a fronte del **46% che registra cali produttivi** (nel 3° trimestre 2023 il 23% delle aziende registrava incrementi, mentre il 51% dichiarava cali produttivi). Il **saldo di opinione** risulta così pari a -17 (-28 nel 3° trimestre 2023).



Imprenditori che dichiarano un aumento della produzione



Imprenditori che evidenziano un calo della produzione



Il **40% delle aziende** denuncia un **livello produttivo insoddisfacente** (46% nel precedente trimestre, 30% un anno fa).

40%

INSODDISFACENTE

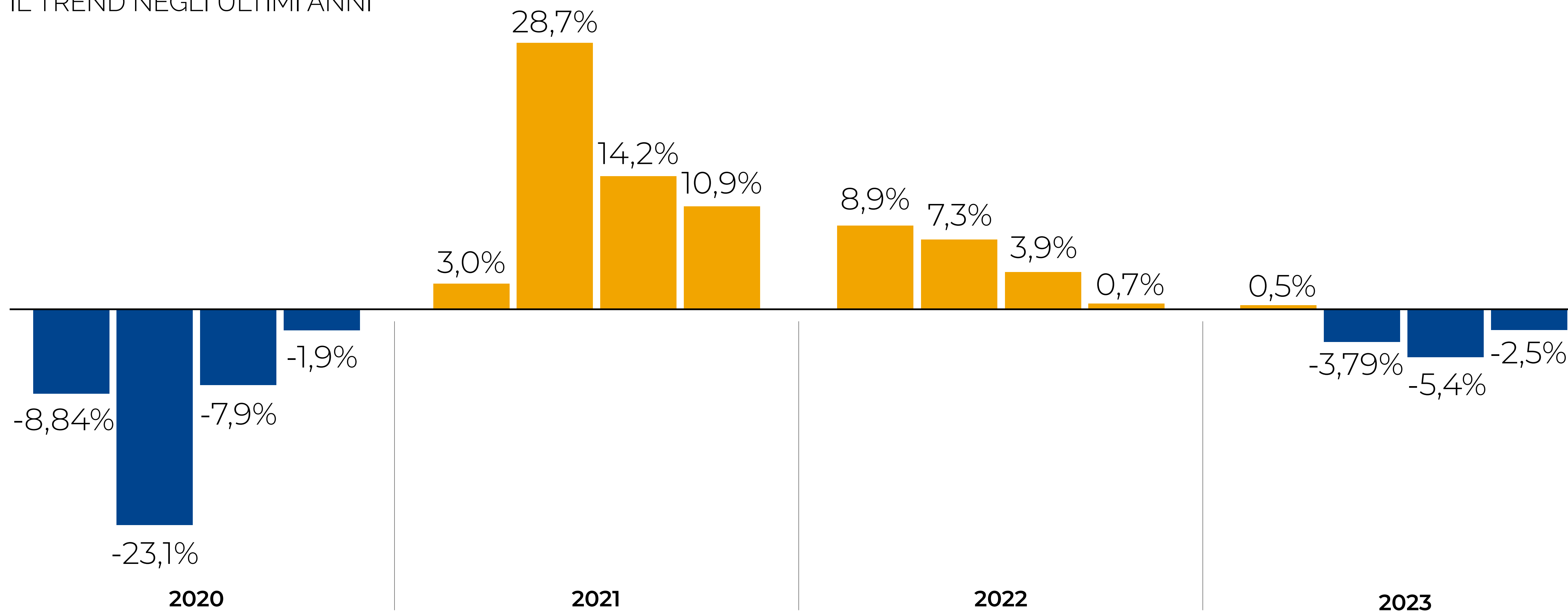
60%

NORMALE

L'ANDAMENTO

La produzione vista dalle aziende

IL TREND NEGLI ULTIMI ANNI



MERCATO INTERNO & EXPORT

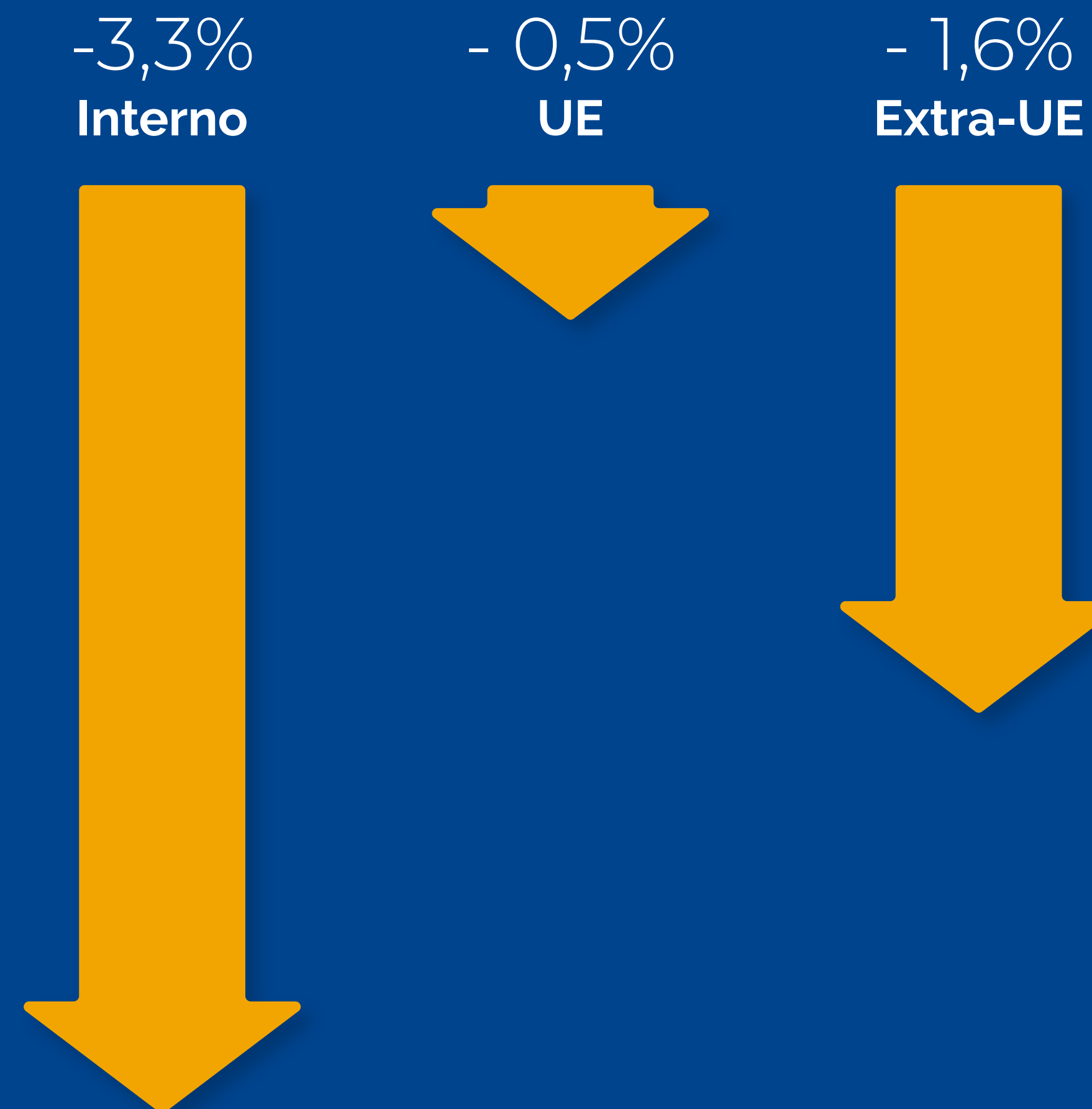


A causa della debolezza della domanda di beni e della stretta monetaria a livello globale, le vendite sul mercato interno ed estero registrano una flessione ma più moderata.

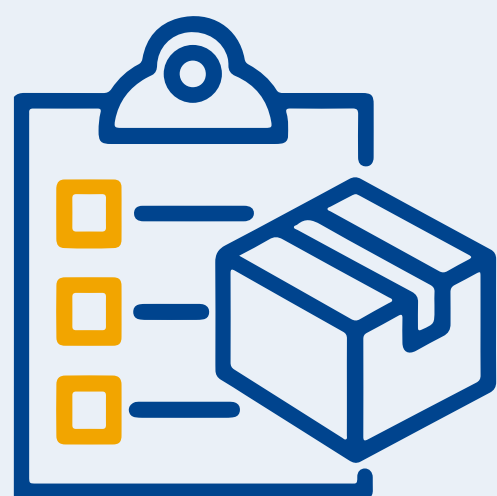
In particolare il **mercato interno** segna un **-3,3%**, mentre l'**export UE** e l'**export EXTRA-UE** segnano rispettivamente un **-0,5%** e un **-1,6%** rispetto allo stesso periodo dell'anno precedente.

Vendite sui mercati

Variazione 3° trimestre 2023



ORDINI



La consistenza del **portafoglio ordini** rimane **stabile per il 32%**, **cresce per il 21%**, mentre **diminuisce per il 47%** delle aziende (**saldo pari a -26%**); il periodo di lavoro assicurato supera i tre mesi nel 22% dei casi (21% nel trimestre precedente).



Le aziende con portafoglio ordini in aumento

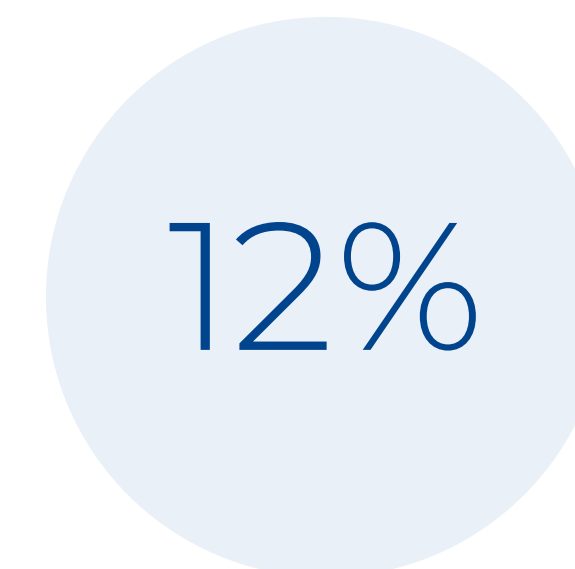


Le aziende in cui il periodo di lavoro supera i 3 mesi

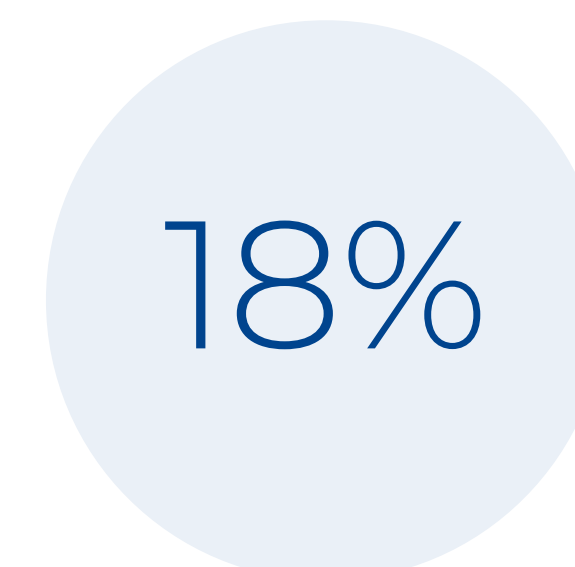
LIQUIDITÀ E INCASSI



La percentuale di aziende che denuncia **tensioni di liquidità** è pari al 12% (15% nel trimestre precedente) e risulta leggermente in **aumento** la percentuale di imprese che lamenta **ritardi negli incassi** (18% contro il 16% del trimestre precedente).



Imprese che denunciano tensioni nella liquidità



Ritardi negli incassi

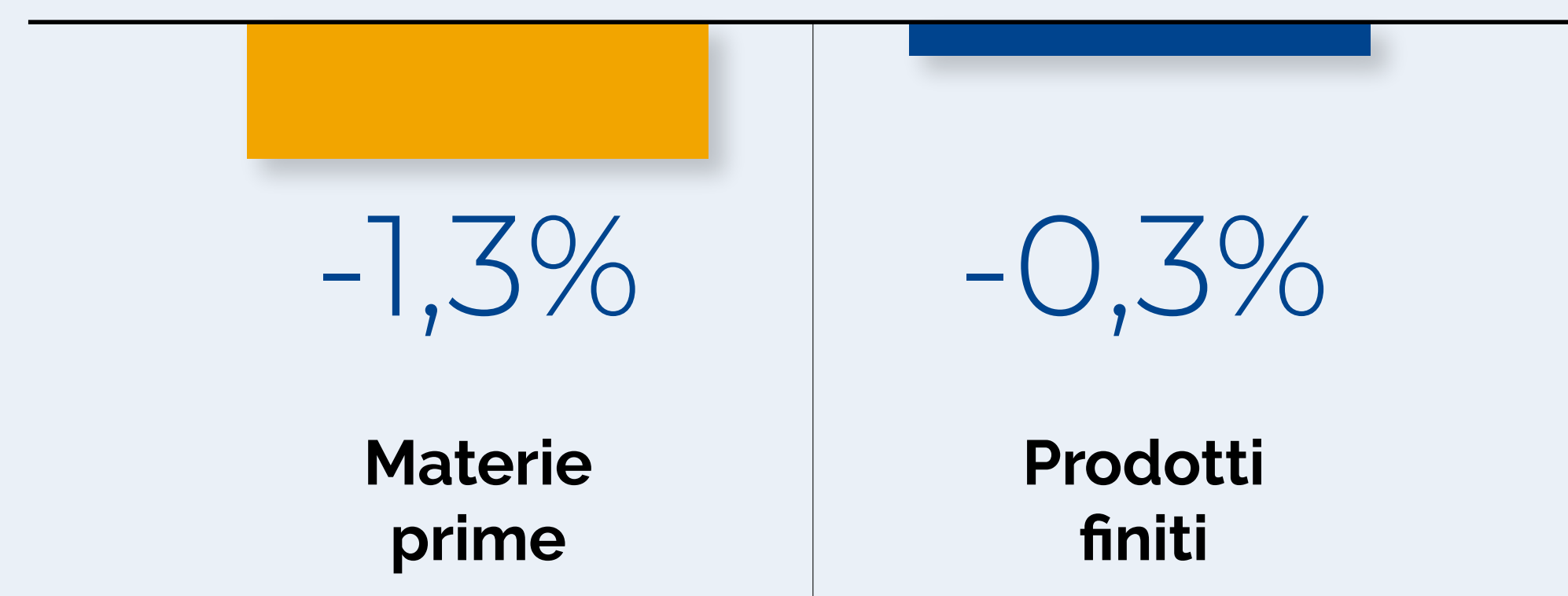
PREZZI



Nel 4° trimestre 2023 l'andamento dei **prezzi delle materie prime** ha segnato mediamente una diminuzione (circa -1,3%), mentre l'andamento dei **prezzi dei prodotti finiti** è rimasto pressochè invariato (attestandosi ad un -0,3%).

Andamento medio dei prezzi

Variazione 4° trimestre 2023



OCCUPAZIONE

Nonostante la debolezza del ciclo economico, nel trimestre ottobre-dicembre 2023 il **numero di occupati** ha continuato ad espandersi registrando un aumento pari a 0,9%.



Il **57% delle aziende dichiara di aver mantenuto inalterato** il proprio livello occupazionale, il **22% l'ha aumentato**, mentre il **21% ha ridotto la propria forza lavoro**.



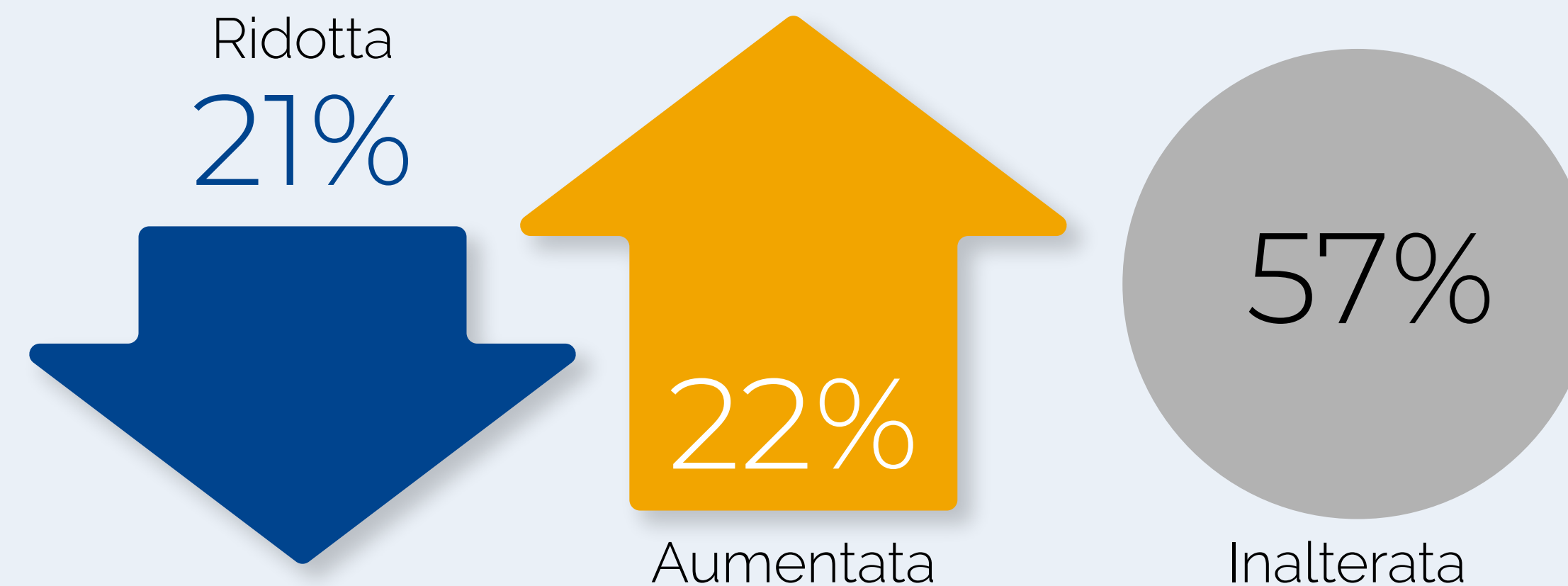
Numero addetti

Trimestre ottobre-dicembre 2023



Numero addetti
+0,9%

Andamento occupazione



ANDAMENTO DEI PRINCIPALI SETTORI

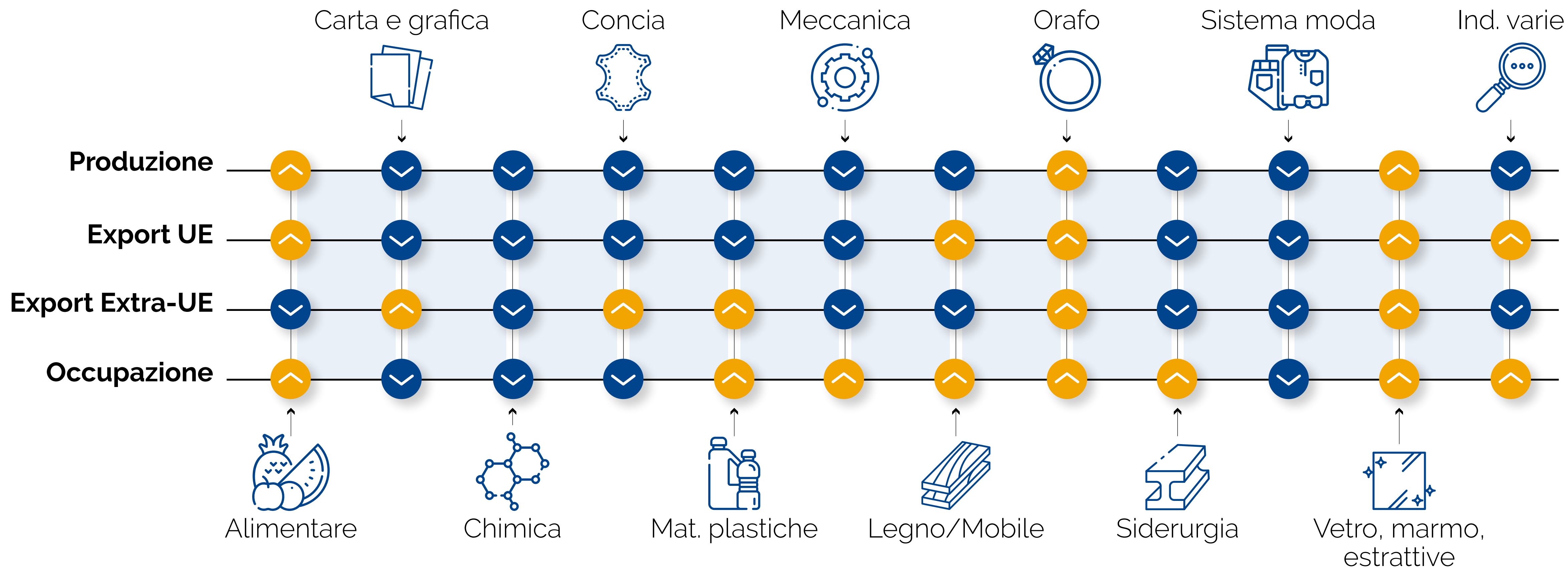
Consuntivo 4° trimestre 2023



In aumento nell'ultimo trimestre



In calo nell'ultimo trimestre

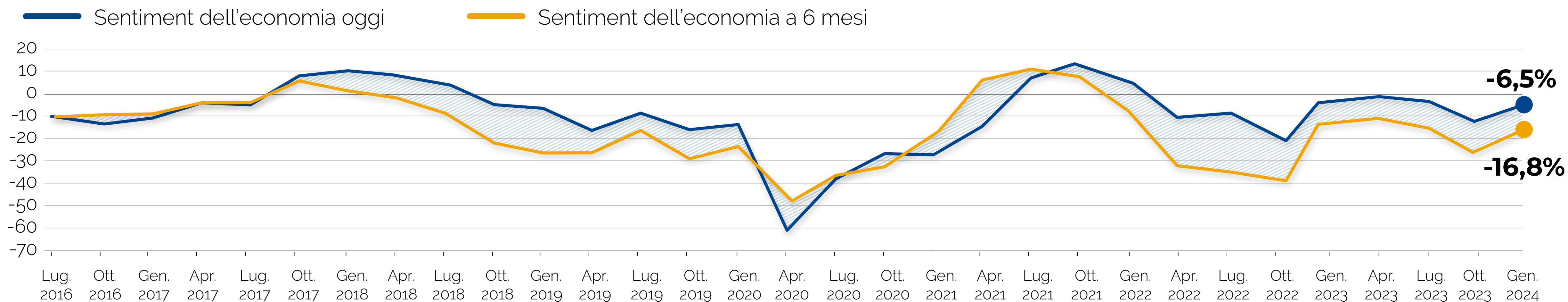


LEADING INDICATOR VICENZA - PREVISIONI A 6 MESI

Trend indagini congiunturali - Sentiment generale

La rilevazione di **Gennaio 2024**, relativa al quarto trimestre 2023, presenta una **situazione in miglioramento** rispetto alla precedente sia per quanto riguarda gli indici di sentiment generale che per gli indicatori su variabili specifiche. Le aspettative più elevate riguardano gli indicatori relativi al **portafoglio ordini** (nazionale ed estero), che si riportano su **livelli superiori** a quelli della rilevazione di luglio 2023.

L'analisi degli indici sullo stato di **salute generale dell'economia** evidenzia un giudizio in **miglioramento** sia con riferimento alla situazione attuale (-6,5% sentiment sulla situazione ad oggi, contro -12,1% di Ottobre 2023) sia per quanto riguarda la situazione attesa nei prossimi sei mesi (-16,8% del sentiment a 6 mesi, contro -26,7% di Luglio 2023). Entrambi presentano un'**inversione di tendenza** rispetto al sensibile calo di ottobre 2023, ma proseguono le serie al di sotto della soglia di equilibrio per il sentiment attuale e quello a 6 mesi; l'ultima rilevazione con valori positivi di entrambi gli indici risale ad ottobre 2021. Dalla comparazione con gli indici di sentiment rilevati a livello nazionale per i Paesi appartenenti al benchmark, risulta un peggioramento generalizzato; unica eccezione, oltre al LIV, l'indice statunitense che appare in lieve aumento. Nonostante il significativo miglioramento rispetto alla precedente rilevazione il LIV, in valore assoluto, rimane il **valore più basso** rispetto agli altri Paesi considerati (pari a -16,8).

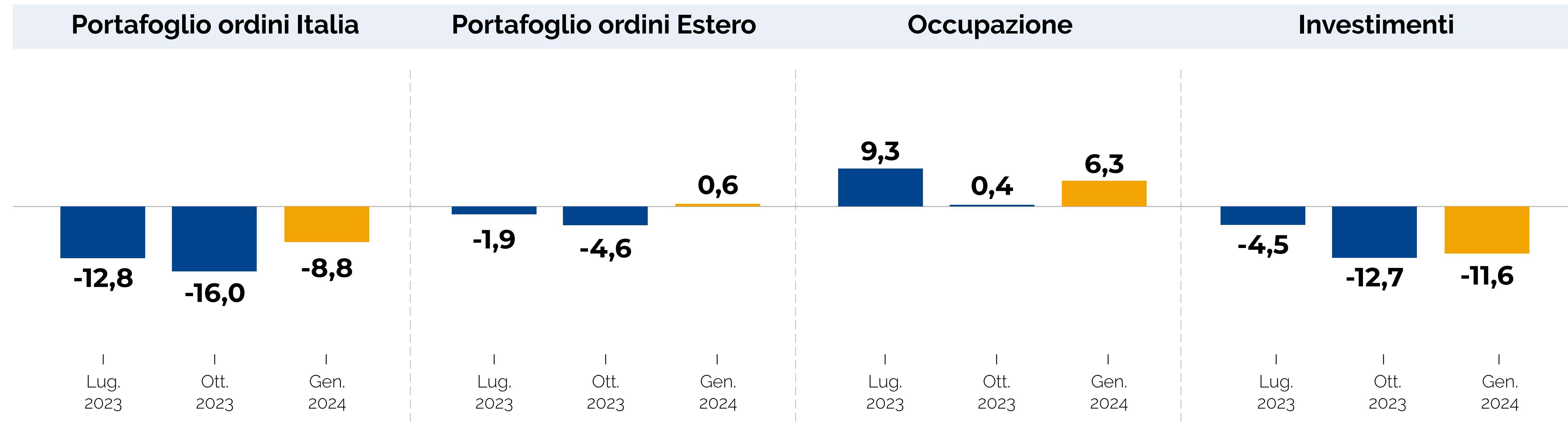


LEADING INDICATOR VICENZA - PREVISIONI A 6 MESI

Risultati indagine congiunturale gennaio 2024 - Sentiment su specifiche variabili

Anche per quanto riguarda tutti gli **indicatori relativi a specifiche tematiche**, la rilevazione periodica mostra un'**inversione di tendenza del trend** in contrazione osservato recentemente. Gli indici relativi alle attese sugli ordinativi nazionali e sugli investimenti, infatti, aumentano rispettivamente da -16,0% di Ottobre 2023 a -8,8% di Gennaio 2024 e da -12,7% della scorsa rilevazione a -11,6% di oggi.

L'indice relativo al portafoglio **ordini estero torna a posizionarsi in territorio positivo**: passa infatti da -4,6% di ottobre 2023 a 0,6% a gennaio 2024. Anche l'indice legato all'occupazione è in aumento e si attesta su un valore significativamente superiore alla soglia di equilibrio (6,3%).



LEADING INDICATOR VICENZA - PREVISIONI A 6 MESI

Risultati indagine congiunturale gennaio 2024 - Sentiment dell'industria manifatturiera

4° trimestre 2023

Dalla comparazione con gli indici di sentiment rilevati a livello nazionale per i Paesi appartenenti al benchmark, risulta un **peggioramento generalizzato**; unica eccezione, oltre al **LIV**, l'indice statunitense che appare in lieve aumento. Nonostante il significativo miglioramento rispetto alla precedente rilevazione il LIV, in valore assoluto, rimane il valore più basso rispetto agli altri Paesi considerati (pari a -16,8).

