

MYANMAR E IL DOPO COVID

La situazione del mercato e le opportunità viste dagli esperti locali

Vicenza, 24 settembre 2020

Beatrice Bridi & Bernardo Contri

UN'INTRODUZIONE AD IMBA

FAREEXPORT

- Nata nel 2020 a Yangon.
- Focus: supporto alle aziende italiane già presenti in Myanmar e alle aziende italiane che vogliono raggiungere questo mercato.
- Partnership con Eurocham Myanmar.
- Partnership con le Camere di Commercio italiane nella zona.
- I servizi che IMBA può offrire:
 - Ricerche di mercato e missioni nel Paese.
 - Identificazione dei partner e due diligence.
 - Rappresentanza e supporto nel Paese.



Myanmar
Business
Guides



[General](#)




[Agro](#)



[Energy](#)



[Healthcare](#)



[Industria](#)



[Garment](#)

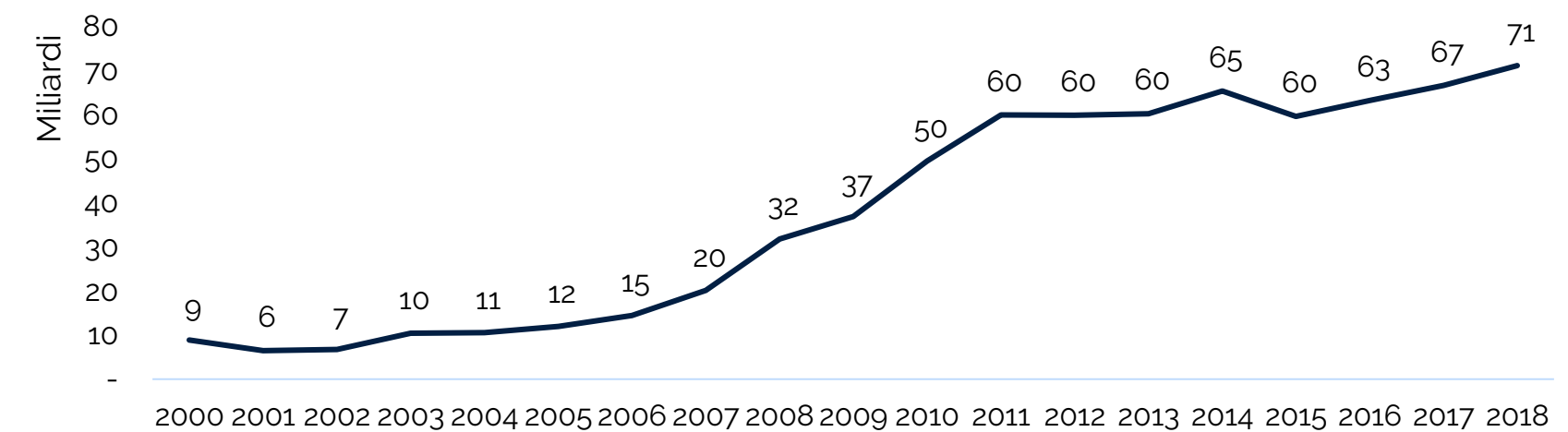
SNAPSHOT DEL MERCATO BIRMANO



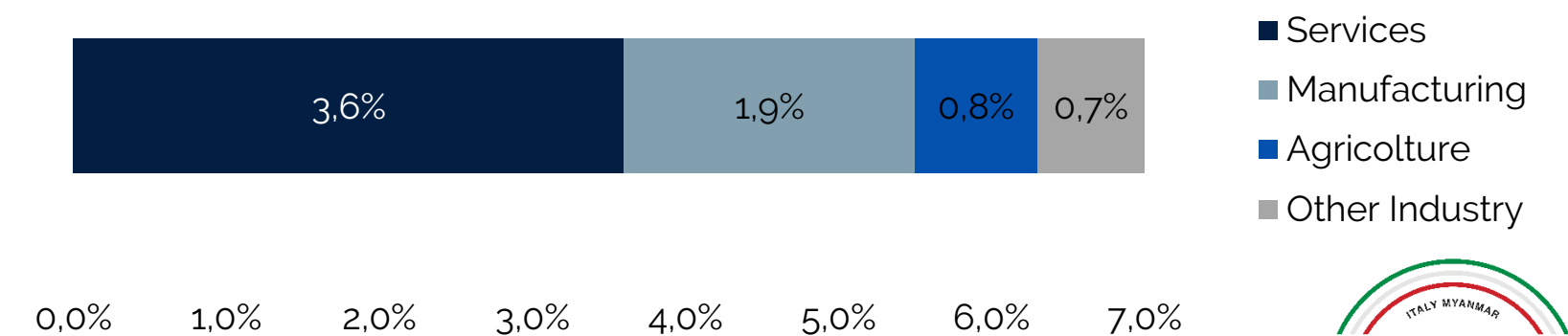
Il Myanmar é una delle economie con la crescita maggiore del PIL nella regione del Pacifico e nel mondo. Nel 2019 la crescita del PIL era del 6.3% secondo la Asian Development Bank. Il Myanmar è il Paese più esteso della regione interna del Sud Est Asiatico e conta ~54 milioni di abitanti.

Summary of Key Economic Indicators (2019)			
Popolazione	53.7 Milioni	Foreign Exchange	1 USD = ~1,450 MMK
PIL nominale	71.215 miliardi di dollari	PIL Per Capite (Constant USD)	USD ~ 1,325
Crescita 2019	6.3%	PIL Per Capite (PPP)	USD ~ 5,922
Soglia della povertá	29.5% sotto 3.2 \$	Key sectors	Agricoltura, Manufacturing
Aspettativa di vita	66.5 anni	Inflazione	6.9%
Religione	Buddista 88%, Cristiana 6%, Musulmana 4%, Hindu 1%	Disoccupazione	1%

Myanmar GDP 2000-2018, Current USD Billions



Contribution to growth, 2011-16: by sector




FARE BUSINESS IN MYANMAR

FAREEXPORT

I recenti sviluppi politici hanno portato ad un'apertura globale del Paese che grazie all'allevarsi delle restrizioni ha portato ad investimenti dall'estero e all'avvio di progetti di larga scala.

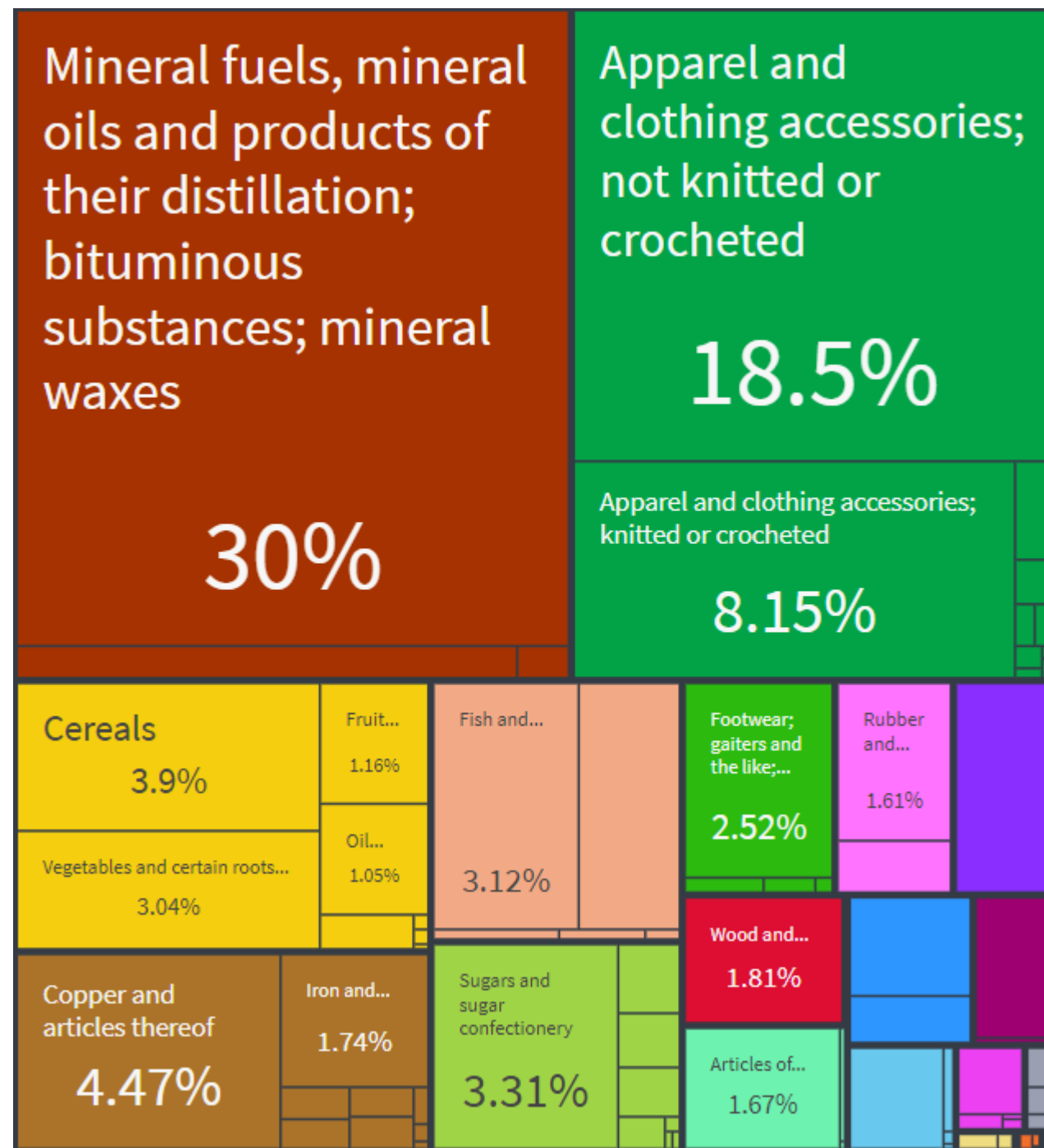
Doing Business in Myanmar Report 2020



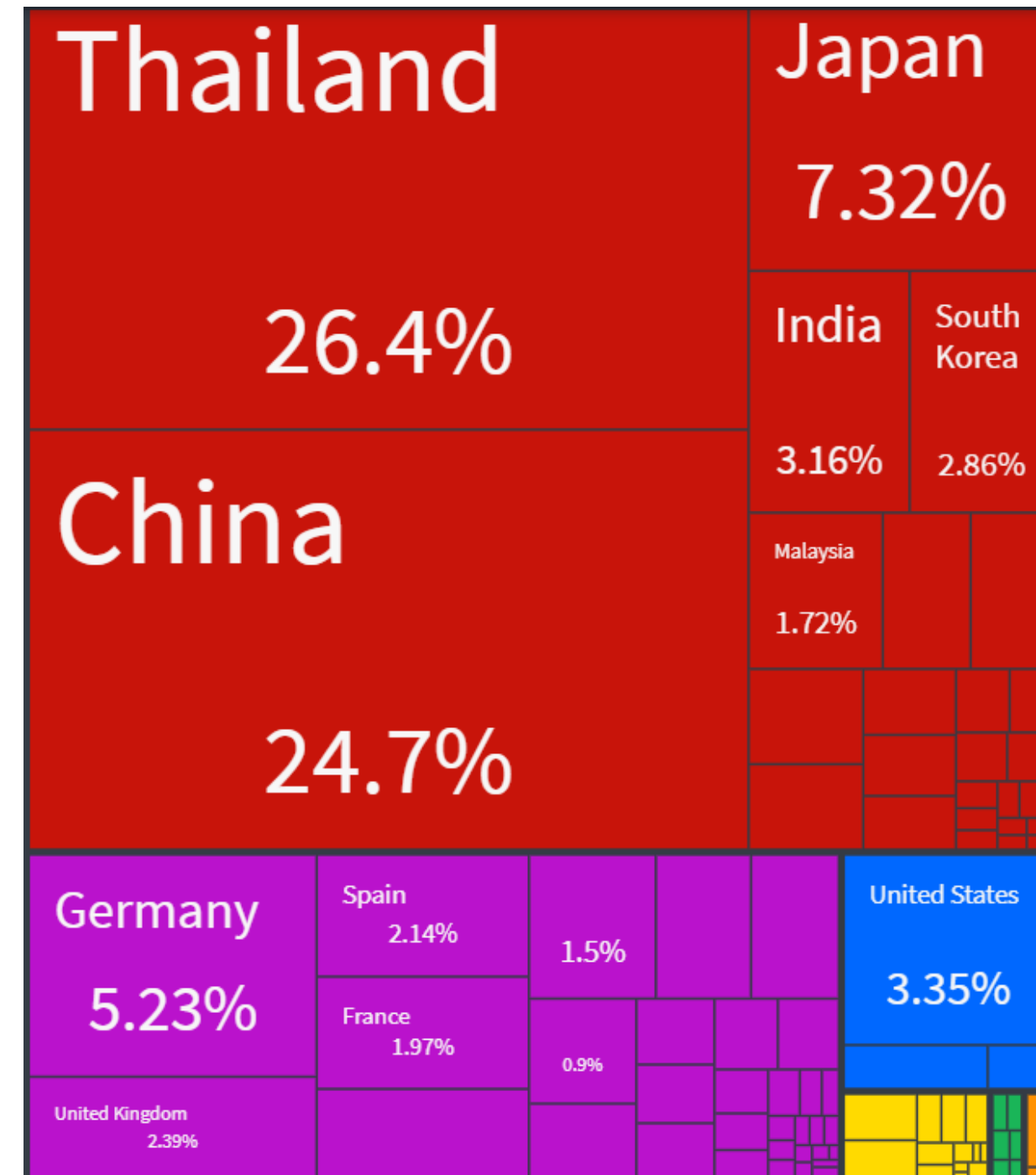
EXPORT DEL MYANMAR

FAREEXPORT

Export, 2018, USD Billion (Total USD 20 Bil)



Export, 2018, % Destination



IL MYANMAR ESPORTA PRINCIPALMENTE VERSO:

- Thailandia
- China
- Giappone
- Stati Uniti

TRA I PAESI EUROPEI il flusso maggiore è rivolto verso la Germania.

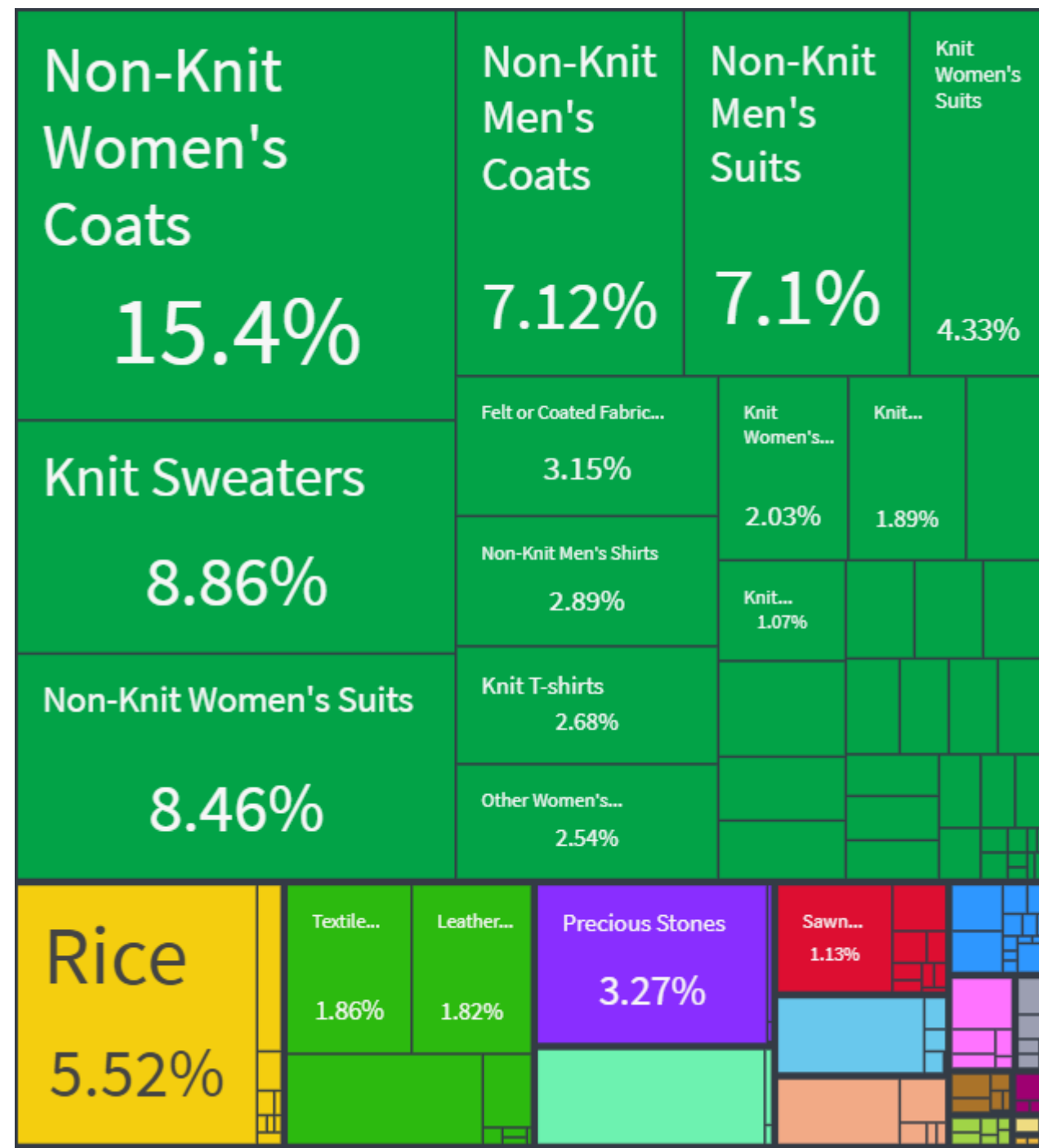
I PRODOTTI MAGGIORMENTE ESPORTATI SONO NEI SETTORI:

- Oil & Gas
- Tessile
- Alimentare

EXPORT DEL MYANMAR VERSO L'EUROPA

FAREEXPORT

Detailed Export to EU , 2018, USD Billion (4.5 \$ Bil.)

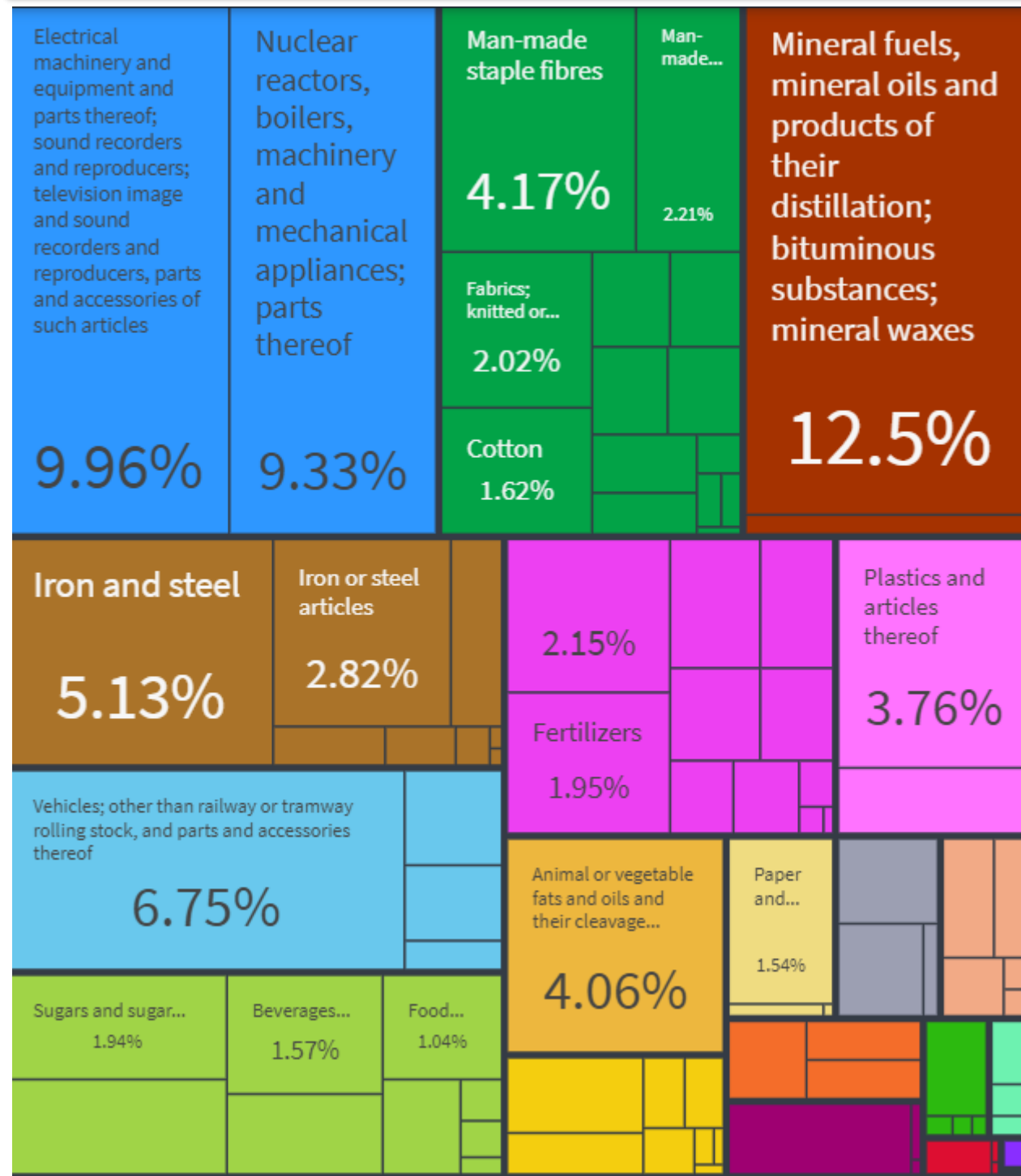


L'EXPORT DAL MYANMAR ALL'EUROPA coinvolge principalmente I settori:

- Tessile (molte fabbriche si sono spostate da Paesi limitrofi come Cambogia e Vietnam) – piú di 200 milioni diretti verso l'Italia nel 2019.
- Alimentare (Riso e cereali soprattutto)
- Pietre preziose (Il Myanmar è un Paese ricco di pietre preziosi, tra le quali rubini e zaffiri, e oro.)

IMPORT DEL MYANMAR

Import, 2018, USD Billion (Total USD 20 Bil)



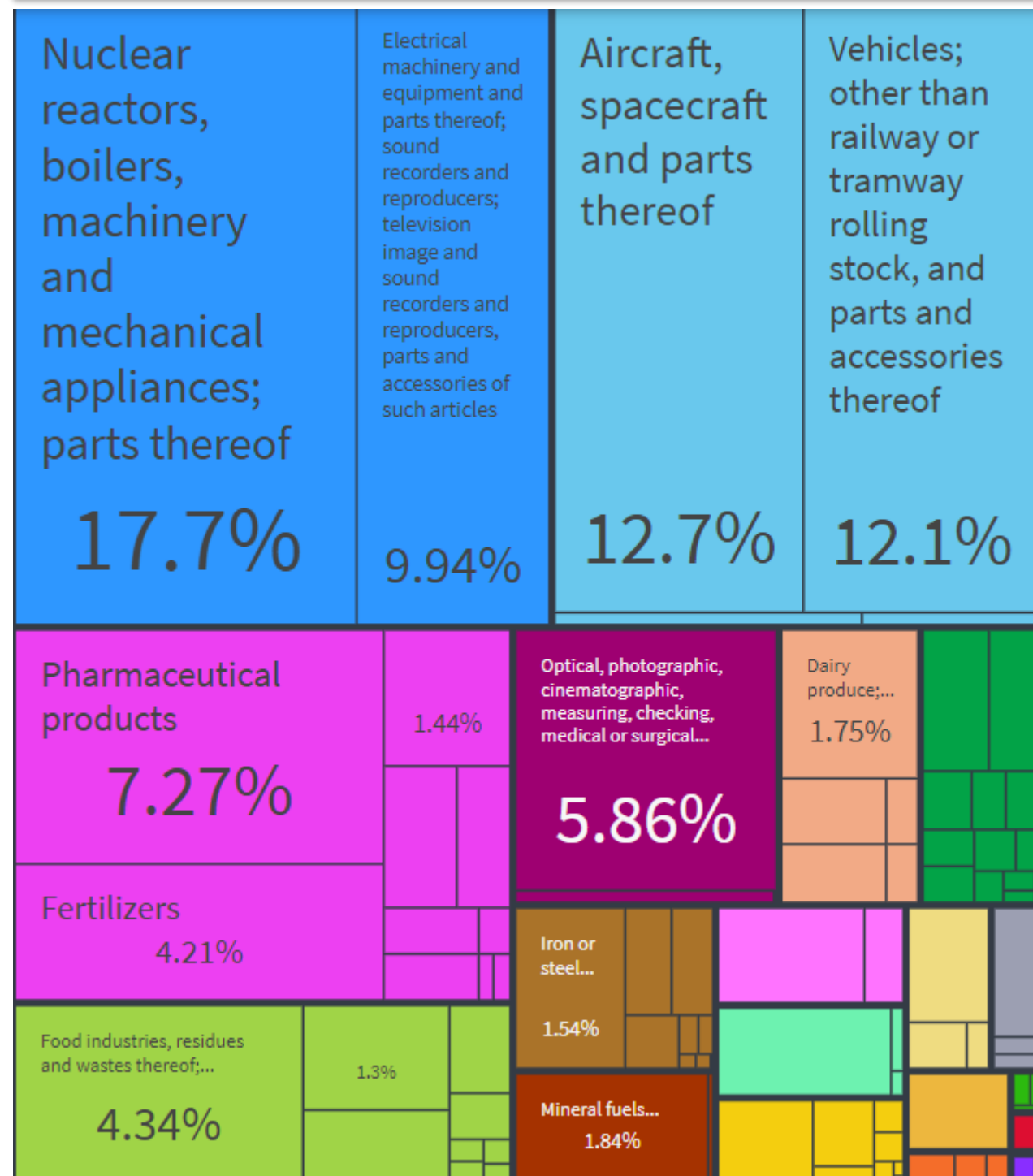
Import, 2018, % Destination



- L'Europa rappresenta solo il 5% dell'import del Myanmar.
- L'Italia rappresenta solo lo 0.52% dei beni importati dal Myanmar.
- L'import dall'Italia ammontava a 80 milioni del 2019.
- L'import dalla Germania ammontava a 210 milioni del 2019.

IMPORT DEL MYANMAR DALL'EUROPA **FARE**EXPORT

Detailed Imports from EU , 2018, USD Billion (1.27 \$ Bil.)



Tra le principali importazione dall'Europa troviamo:

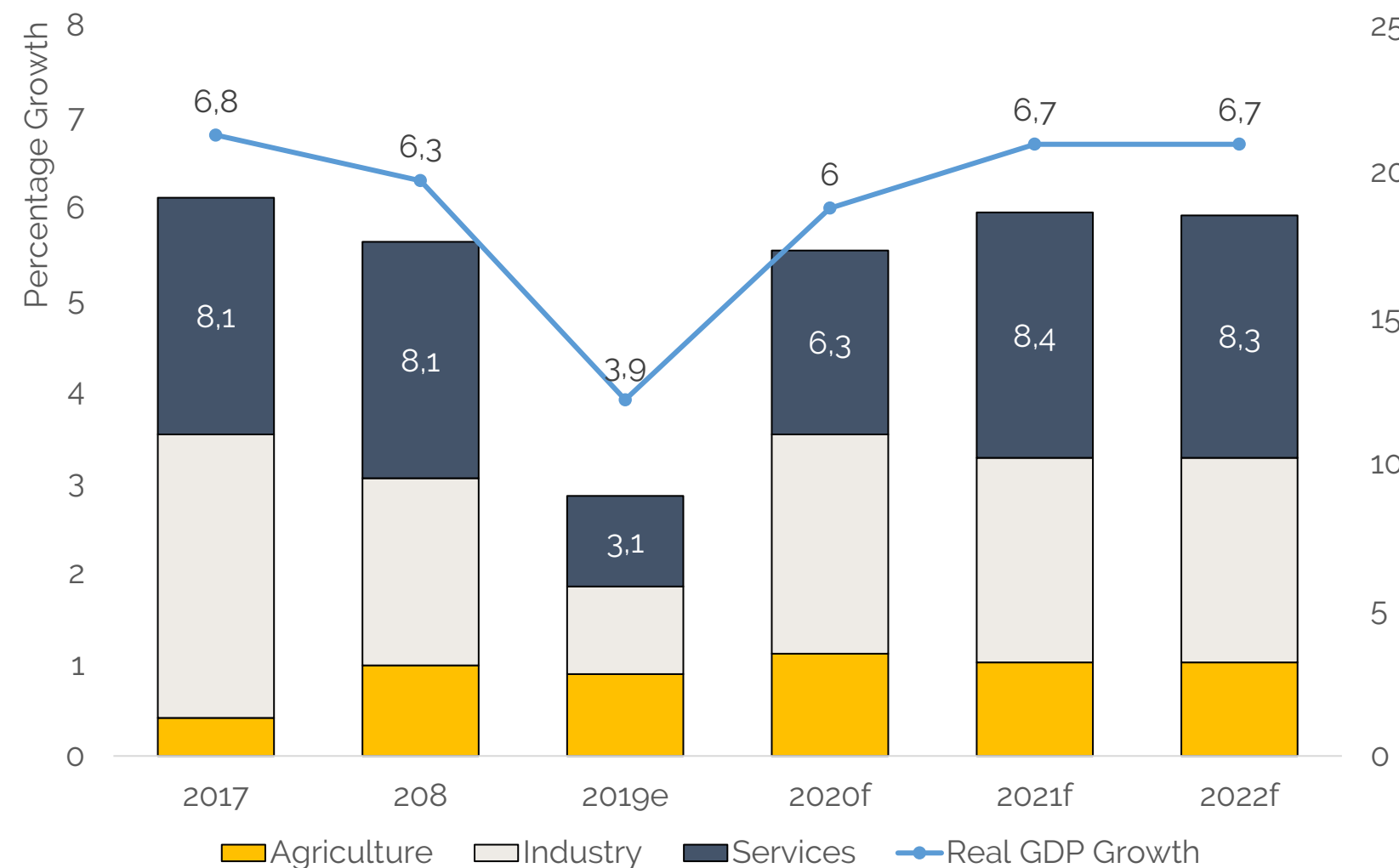
- Macchinari e apparecchiature (30 milioni dall'Italia nel 2019)
- Veicoli e parti di ricambio (dal 2018 è stato implementato l'obbligo di guida sul lato sinistro della carreggiata e questo ha permesso al mercato Europeo di farsi largo nel settore automobilistico)
- Prodotti farmaceutici (il settore farmaceutico e quello medicale sono in fase di lancio)
- Fertilizzanti (Il Myanmar basa la maggior parte del suo PIL sull'agricoltura).

COVID-19 IMPACT IN BIRMANIA

FAREEXPORT

La crisi portata dal COVID-19 sta fortemente impattando la Birmania. Tuttavia, ci si aspetta un ritorno a regimi di crescita forti dall'anno 2021.

GDP Growth, % at Constant Prices



Key Expectations

- La crisi del Covid porterà ad una forte riduzione della crescita PIL del Paese, stimata al 3%. La Birmania sarà possibilmente tra i paesi che recupereranno più rapidamente.
- Gli impatti che si prevedono sono:
 - La contrazione dell'output industriale sarà guidata da una riduzione dell'attività manifatturiera, e una contrazione delle attività costruttive. Al momento, ci si aspetta una contrazione del settore industriale, con una crescita (anno 2019/2020) ridotta dal 8.4% a -0.2%.
 - Il settore agricolo ha mostrato resistenza alla crisi, con importanti differenze tra i vari settori che lo compongono.
 - Una contrazione della domanda interna, e una riduzione degli investimenti futuri, sta limitando l'attività costruttiva ai soli progetti essenziali.
 - I servizi cresceranno di circa 1% questo anno, in riduzione dall'8.3%. Questo è il settore che mostrerà il recupero più rapido, ma con alte variazioni nei vari sub-settori che lo compongono.

OPPORTUNITA' PER GLI INVESTITORI

FAREEXPORT

I SETTORI PIU'INTERESSANTI:

- **Tessile:** Uno dei principali export Birmani, e' un settore cruciale per il Paese, in termini di export ed employment. Per ora, ha attratto produttori dal resto dell'ASEAN e dalla Cina grazie a costi di manodopera competitivo. Fortemente e negativamente impattato dalla crisi attuale (30,000 esuberi, 100 fabbriche chiuse).
- **Pietre preziose e oro:** il 90% dei rubini viene da Mogok, nello Shan state al nord del Myanmar (necessità di macchinari).
- **Macchinari e apparecchiature:** 30 milioni di import dall'Italia nel 2019. Macchinari ed equipaggiamento di precisione (food and pharmaceuticals), macchinari customizzati per fabbriche, e macchinari da costruzione sono tra i piu' richiesti.
- **Agro & Food-processing:** forte potenziale per la lavorazione, packaging e conservazione cibi (frutta, pesce ecc). Forte potenziale anche per vendita e leasing di macchinari (trattori e trebbiatrici) di piccola media taglia.
- **Costruzioni:** Il settore delle costruzioni è cresciuto dell'8.1% nel 2019. Il governo sta investendo nelle infrastrutture seguendo un piano di sviluppo chiamato Myanmar Sustainable Development Plan (MSDP) 2018-2030. Il 2020 vedra' una forte riduzione del settore, con ripresa probabilmente nel tardi 2021.
- **Energia:** Focus su energia idroelettrica, gas naturale, e solare. Il Myanmar è il secondo esportatore di gas naturale nel SE Asiatico dopo l'Indonesia (tender vinto da un'azienda italiana).
- **Oil & Gas:** Nel 2017 ci sono stati 70 miliardi di dollari di IDE (investimento diretto estero). ENI è già presente dal 2014.



SWOT ANALYSIS

FAREEXPORT

STRENGTHS (Forza)

- Ultimo mercato emergente del SE Asiatico
- 50+ milioni di abitanti e un Paese da costruire
- Nuovi trend nelle abitudini dei consumatori
- Posizione strategica del Paese

WEAKNESSES (Debolezza)

- Contrattualistica
- Norme in vigore (aziende straniere, proprietà privata)
- Trovare il giusto partner (gare d'appalto)

OPPORTUNITIES (Opportunità)

- Poca concorrenza tra le aziende italiane
- Export italiano alla ricerca di nuovi mercati
- Agevolazione delle tasse

THREATS (Rischi)

- Ripresa del post-Covid
- Ambiente di lavoro non ottimale (power cuts,...)
- Elezioni

Vantaggi per i
primi arrivati
(Pedrollo
pompe,
Danieli)

Nuove
opportunità
(Metro)

PROMETEO SRL

FAREEXPORT

- Prometeo è una società di trading e consulting che supporta aziende italiane nella penetrazione di mercati di frontiera nel SE Asiatico.
- Attiva sui mercati del SE Asiatico da 25+ anni.
- Presente in Myanmar dal 2000.
- Attivato un ufficio satellite a Yangon, Myanmar nel 2016.
- Organizza fiere settoriali in tutta l'area da 7 anni.
- Contatti: www.prometeogroup.com



prometeo
ITALY

ITALIAN EXPO 2021

FAREEXPORT



YANGON CONVENTION CENTER, MYANMAR

**ITALIAN
EXPO
2021**
4-6 MARZO 2021

- L'UNICO EVENTO DEL **MADE IN ITALY** IN MYANMAR.
- Supportato da: AMBASCIATA D'ITALIA IN MYANMAR e da AMBASCIATA DEL MYANMAR in ITALIA e da UMFCCI, la camera di commercio locale..
- B2B organizzati da IMBA.
- Logistica organizzata da Prometeo, da 7 anni impegnata nel settore fieristico nel Sud Est Asiatico.
- Supporto per: visti, hotel convenzionati e spedizione merce dall'Italia.

prometeo
ITALY

CAMBOGIA

FAREEXPORT

ALCUNI DATI:

- Popolazione: 16,5 Milioni (2019).
- 50% della popolazione sotto ai 25 anni.
- Crescita PIL 2019: 7.1%.
- Crescita PIL per il 2020: 2.3%.
- Crescita PIL 2021 post-covid: 5.7%.
- Export Italia: 73.9 Milioni (2019)



prometeo
ITALY

LAOS



FAREEXPORT

ALCUNI DATI:

- Popolazione: 7,1 Milioni (2019).
- Il PIL pro capite del Laos è piú alto di quello del Vietnam.
- Crescita PIL 2019: 6.3%.
- Crescita PIL 2021 post-covid: 4.5%.
- Export Italia: 16.9 Milioni (2017)